

Badania termochemiczne nad korozją metali I. Wstępne pomiary metodyczne*)

Etudes thermochimiques sur la corrosion des métaux
I. Application de la méthode microcalorimétrique

A. DORABIALSKA i E. TURSKA

Zakład Chemii Fizycznej Politechniki Lwowskiej

Nadeszło 30 maja 1936

Względy natury teoretyczno-naukowej, jak i czysto praktyczne, sprawiły, że badania nad korozją stanowią jeden z najbogatszych w prace działów chemii fizycznej. Początki systematycznych badań w tej dziedzinie znajdujemy już u Lavoisiera. Późniejsze lata do chwili obecnej przynoszą setki prac, ujmujących zagadnienie korozji z punktu widzenia kinetyki chemicznej, elektrochemii, lub poprostu praktyki fabrycznej. W Polsce badania nad rozpuszczaniem się metali i procesami pokrewnymi prowadzą profesorem: E. Bekier¹⁾, M. Centnerszwer²⁾, J. Czochrański³⁾, A. Gałęcki⁴⁾, M. Hłasko⁵⁾, K. Jabłczyński⁶⁾, T. Kuczyński⁷⁾, A. Skąpski⁸⁾ oraz ich uczniowie. Nie można też pominąć milczeniem faktu, że pierwsze matematyczne ujęcie kinetyki reakcji na granicy faz stałej i ciekłej zawdzięczamy uczonemu polskiemu, prof. J. J. Boguskiemu⁹⁾. Zagranicą wreszcie badaniami w tej dziedzinie zajmują się liczne pracownie i instytuty specjalne.

Pomimo tego wyjątkowego zainteresowania korozją dotąd nie przestaje być kopalnią nierozwiązanych zagadnień. Przyczyny tu upatrywać można przedewszystkiem w poważnych trudnościach metod pracy. Zarówno bowiem metoda wagowa, jak elektrochemiczna, jak wreszcie oznaczanie ilości produktów reakcji (np. wodoru) prowadzą do poznania fragmentów procesu, a nie dają ilościowego obrazu energetycznego całości reakcji.

Szybki rozwój mikrokalometrii i łatwość dostosowywania jej metod do wymaganych celów nasunęły nam przypuszczenie, że zjawisko korozji może być łatwe do badania na drodze termochemicznej. Mamy tu bowiem do czynienia z reakcją rozciągniętą w czasie o efekcie cieplnym tego rzędu, który jest niedostępny dla zwykłych pomiarów

termochemicznych, natomiast nadaje się zupełnie do badań mikrokalorymetrycznych. Systematyczne próby badań termochemicznych nad korozją nie były dotąd robione, tem bardziej wydają się zatem celowe. W pracy niniejszej zastosowałyśmy więc do pomiaru ciepła korozji metalu w kwasie mikrokalorimetr adiabatyczny konstrukcji prof. W. Świątosławskiego i A. Dorabialskiej¹⁰⁾. Jako obiekt doświadczeń wstępnych wybrane zostało żelazo i kwas siarkowy.

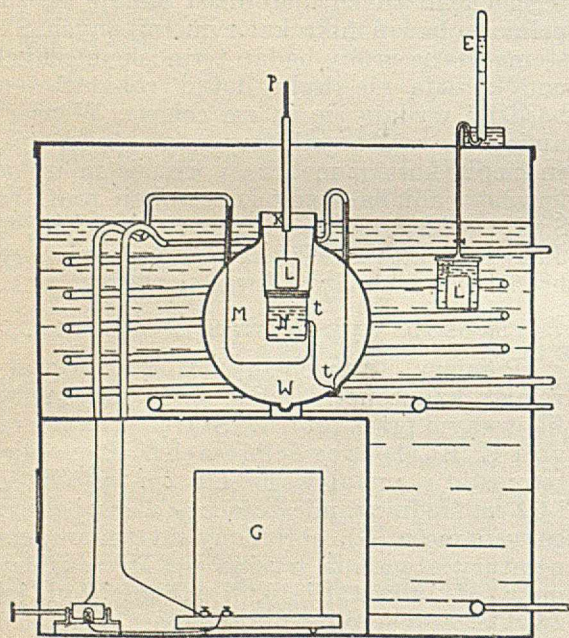
Sposób wykonywania pomiaru.

Pomiary termochemiczne wykonywano w mikrokalorimetrze adiabatycznym, zmodyfikowanym przez prof. W. Świątosławskiego i E. Bartoszewiczównę¹¹⁾. Użyto więc termostatu metalowego 60 cm wysokości i 60 cm średnicy, mieszczącego w swej wnęce galwanometr (*G*), chroniony od zmian temperatury otoczenia (rycina 1). Mikrokalorimetr (*M*) w kształcie kuli szklanej był, jak zwykle, zaopatrzony w termoparę (*t*, *t*), której jeden koniec, wlotowany w zagłębienie zalane stopem Wooda, posiadał temperaturę wody w termostacie. Drugi koniec termopary przymocowany był do naczynka szklanego (*N*), stanowiącego kalorimetr właściwy. Naczynko to miało kształt płaskiego prostopadłościanu (3,5 cm × 0,9 cm × 4,8 cm), przykrytego doszlifowaną pokrywką z wąskim otworem, dostosowanym do wymiaru korodowanych płytek metalu. Zawieszona na nitkach jedwabnych, naczynko mieściło w sobie kwas siarkowy. Przed rozpoczęciem pomiaru płytka metalowa (*L*) wisiała ponad naczynkiem z kwasem, przymocowana na włosiu końskim do pręcika (*P*). Dolny brzeg płytki zamykał szczelinę naczynka tak, aby zapomocą pręcika wysuniętego nazewnątrz przez

*) Praca ta ukaże się równocześnie w Journal de Chimie Physique.

korek (*K*), można było w dowolnej chwili metal zanurzyć w odczynniku.

Sprawność działania aparatury badano przed pomiarem właściwym, drogą stwierdzenia, że układ nie jest źródłem żadnych efektów cieplnych aż do chwili zanurzenia płytki w kwasie. Poboczne efekty cieplne mogły być wywołane w pierwszym rzędzie parowaniem cieczy z niedość szczelnie zamkniętego naczynka. Aby temu zapobiec w dolnej części kuli szklanej zrobiono wgłębienie (*W*), do którego przed doświadczeniem nalewano 2–5 cm^3 kwasu, używanego w reakcji. W tych warunkach w zamkniętej kuli kalorymetrycznej zachowana była prężność pary nasyconej kwasu. Niezależnie od tego należało jednak zwracać uwagę na możliwość destylacji cieczy na chłodniejsze części układu, czemu łatwo zapobiec, unikając szybkich zmian temperatury.



Rycina 1.

Z chwilą zanurzenia płytki do kwasu rozpoczął się pomiar właściwy, który prowadziliśmy adiabatycznie, ogrzewając wodę w termostacie tak, aby galvanometr wskazywał równość temperatur kalorymetru i płaszcza, sprawdzaną w odstępach pięciominutowych. Długość trwania pomiaru była różna, zależnie od tego, czy należało doczekać końca reakcji, czy też wystarczyło nam kilka pierwszych godzin procesu. W rezultacie pomiary trwały od 25 do 335 godzin. Doświadczenia można było wykonywać w sposób ciągły, to jest zachowując adiabatyczność przez cały czas trwania reakcji, lub też w sposób przerywany. W przypadku pomiaru ciągłego czynnikiem komplikującym doświadczenie, jest stały wzrost temperatury układu. Na

przykład w reakcji rozpuszczania żelaza w 5% H_2SO_4 w czasie powyżej 50 *godz* temperatura układu wzrosła o 6,3°. To też normalnie pracujemy w sposób przerywany, utrzymując stałość temperatury w granicach 1°. Osiągamy to drogą przerywania pomiaru co kilka godzin i oziębiania układu. Wyniki liczbowe pomiarów ciągłych winny być, rzecz jasna, nieco wyższe w porównaniu z przerywanymi.

Drugim czynnikiem, mogącym powodować rozbieżność wyników doświadczalnych jest sprawa sposobu zanurzenia płytki w cieczy korodującej. Jeśli płytka metalu jest całkowicie zanurzona w kwasie, wówczas pasywacja, bez mieszania cieczy następuje po kilku dniach, w czasie, zależnym od stężenia odczynnika. Jeśli zaś płytka częściowo wystaje ponad ciecz, wówczas korozja na granicy styku cieczy z powietrzem jest tak wybitna, że efekt cieplny utrzymuje się tygodniami. Wstępne nasze doświadczenia metodyczne ograniczamy do pomiarów ciepła rozpuszczenia metalu całkowicie zanurzonego w kwasie. W pracy niniejszej posługujemy się płytkami żelaznymi z blachy „walcówki”¹⁾ o rozmiarach 3×4 *cm*, lub 1,5×2 *cm*. Płytki były czyszczone szmerglem Nr. „0000” i obmywane eterem. Do pomiaru brano około 7,5 cm^3 H_2SO_4 , wartość cieplna układu kalorymetrycznego wynosiła od 12 do 13 *kal* na stopień.

Równoległe do pomiaru mikrokalorymetrycznego można śledzić bieg reakcji rozpuszczania *Fe* w H_2SO_4 , oznaczając objętość wydzielanego wodoru. Jako dodatkowe urządzenie wprowadzamy w tym celu drugie naczynko (*N'*), możliwe identyczne z kalorymetrycznym, zanurzone w wodzie termostadowej obok kuli szklanej i połączone z eudiometrem (*E*). Z chwilą rozpoczęcia pomiaru kalorymetrycznego równocześnie zanurzamy drugą płytkę żelazną (*L'*) do kwasu w tym pomocniczym naczyniu i śledzimy bieg wytwarzania się wodoru. Doświadczenie, wykonane z 2,5% H_2SO_4 w 17–18°, wykazało, że kształt krzywej, wyrażającej przyrost objętości wytworzonego wodoru w czasie, naogół nie odbiega od kształtu krzywej efektu cieplnego (rycina 2, krzywa *V'* dla wodoru obok krzywej *V* ciepła reakcji), pomimo to, że warunki reakcji nie są identyczne.

Wyniki liczbowe doświadczeń.

1. Wpływ stężenia kwasu.

Współpracownik p. B. Brodowski.

Wykonano pomiary mikrokalorymetrycznego ciepła rozpuszczania żelaza w 5% i 2,5%

¹⁾ Skład chemiczny badanego materiału był następujący: *Fe*—98,61%, *Mn*—0,48%, *C*—0,8%, *Si*—0,01%, *S*—0,06%, *P*—0,04%.

H_2SO_4 . Wyniki liczbowe pięciu serii doświadczeń zestawione są w postaci wykresu (rycina 3), gdzie na osi odciętych odkładamy czas trwania reakcji w godzinach, a na osi rzędnych efekt cieplny w kaloriach na godzinę i cm^2 powierzchni korodowanego żelaza. Krzywe I i II odpowiadają rozpuszczaniu żelaza w 5% H_2SO_4 , krzywe III, IV i V — w 2,5% H_2SO_4 . Jak widać z wykresu, ciepło rozpuszczania żelaza w kwasie bardziej stężonym jest większe i pasywacja następuje znacznie szybciej. Planimetrycznie otrzymujemy

TABLICA 1.

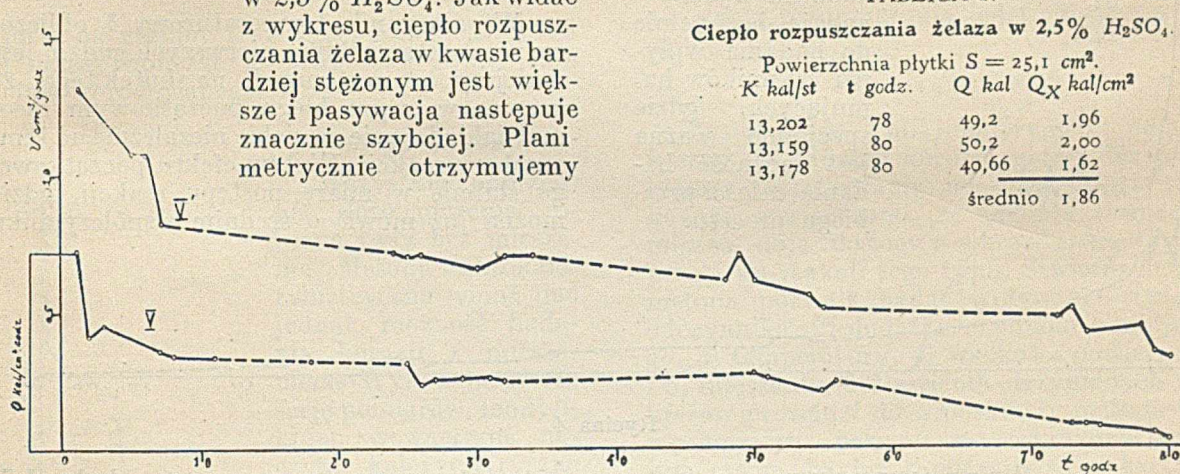
Ciepło rozpuszczania żelaza w 5% H_2SO_4 .

Powierzchnia płytki $S = 25,1 \text{ cm}^2$.			
$K \text{ kal/st}$	$t \text{ godz}$	$Q \text{ kal}$	$Q_X \text{ kal/cm}^2$
13,136	52	101,9	4,06
13,106	58	121,2	4,86
			średnia 4,46

TABLICA 2.

Ciepło rozpuszczania żelaza w 2,5% H_2SO_4 .

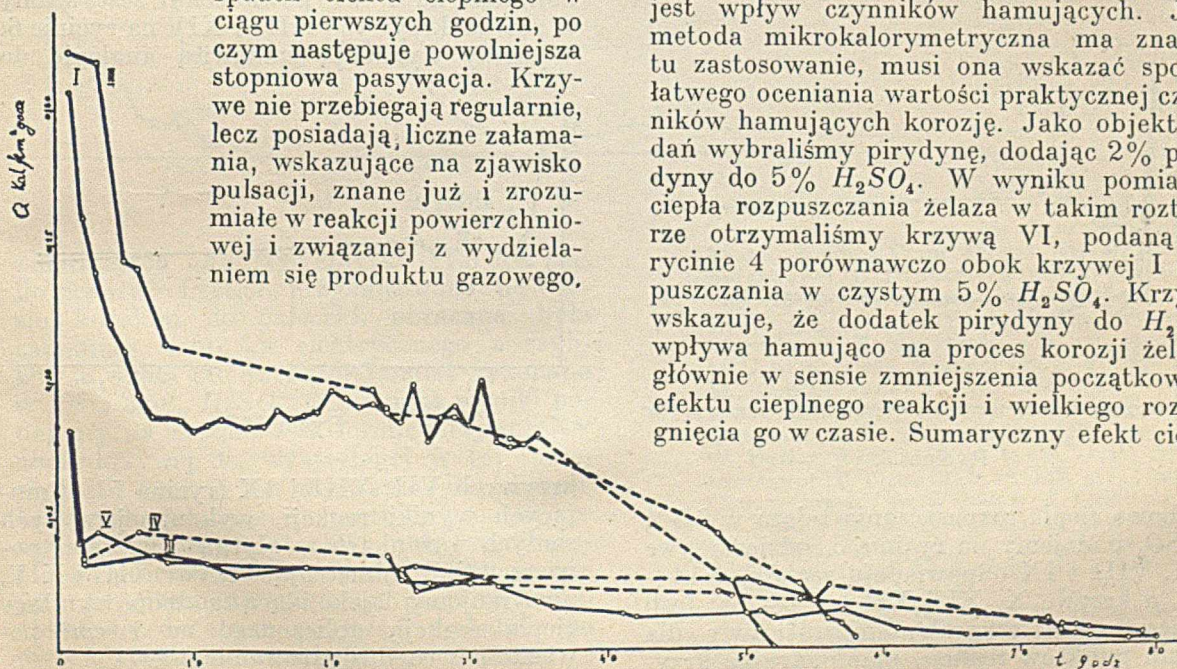
Powierzchnia płytki $S = 25,1 \text{ cm}^2$.			
$K \text{ kal/st}$	$t \text{ godz}$	$Q \text{ kal}$	$Q_X \text{ kal/cm}^2$
13,202	78	49,2	1,96
13,159	80	50,2	2,00
13,178	80	49,66	1,62
			średnio 1,86



Rycina 2.

wyniki sumaryczne, zestawione w tablicach 1 i 2, gdzie K oznacza wartość cieplną kalorymetru, t — czas trwania pomiaru w godzinach, Q — całkowite ciepło reakcji, Q_X efekt cieplny, wyrażony w kal/cm^2 powierzchni płytki.

Kształt krzywych rozpuszczania jest w obu roztworach analogiczny. Obserwujemy spadek efektu cieplnego w ciągu pierwszych godzin, po czym następuje powolniejsza stopniowa pasywacja. Krzywe nie przebiegają regularnie, lecz posiadają liczne załamania, wskazujące na zjawisko pulsacji, znane już i zrozumiałe w reakcji powierzchniowej i związanej z wydzielaniem się produktu gazowego,



Rycina 3.

Za moment całkowitej pasywacji przyjmujemy chwilę, w której efekt cieplny rozpuszczania spada poniżej $0,002 \text{ kal/godz} \cdot \text{cm}^2$.

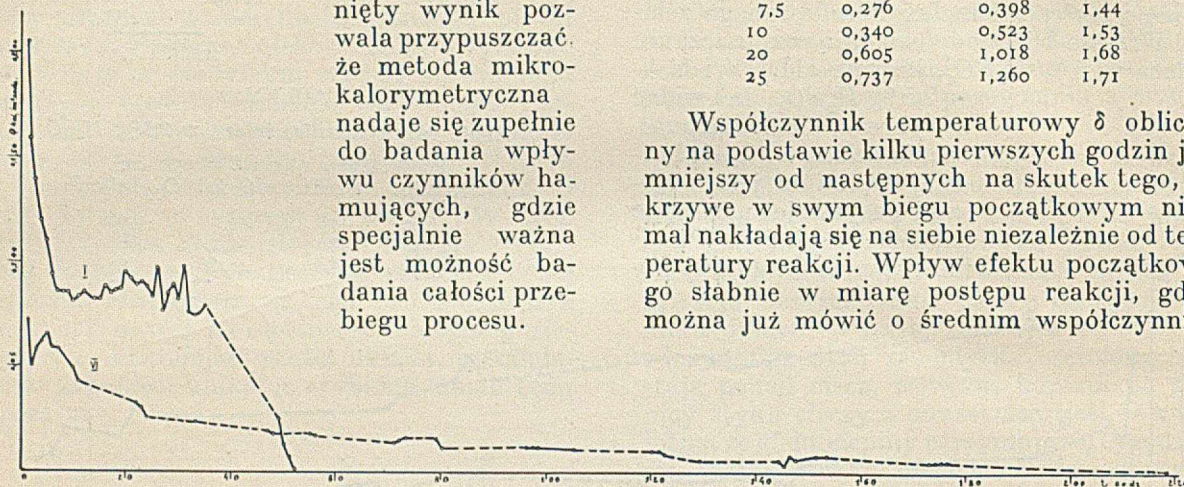
2. Wpływ czynnika hamującego.

Współpracownik p. B. Brodowski.

Z punktu widzenia praktycznego niemal centralnym zagadnieniem badań nad korozją jest wpływ czynników hamujących. Jeśli metoda mikrokalorymetryczna ma znaleźć tu zastosowanie, musi ona wskazać sposób łatwego oceniania wartości praktycznej czynników hamujących korozję. Jako obiekt badań wybraliśmy pirydynę, dodając 2% pirydyny do 5% H_2SO_4 . W wyniku pomiarów ciepła rozpuszczania żelaza w takim roztworze otrzymaliśmy krzywą VI, podaną na rycinie 4 porównawczo obok krzywej I rozpuszczania w czystym 5% H_2SO_4 . Krzywa wskazuje, że dodatek pirydyny do H_2SO_4 wpływa hamująco na proces korozji żelaza, głównie w sensie zmniejszenia początkowego efektu cieplnego reakcji i wielkiego rozciągnięcia go w czasie. Sumaryczny efekt ciepła

rozpuszczania żelaza w 5% H_2SO_4 + 2% pirydyny wyniósł 2,94 kal/cm^2 (w 5% H_2SO_4 bez czynnika hamującego $Q_X=4,46$ kal/cm^2), gdy czas trwania reakcji przedłużył się poza

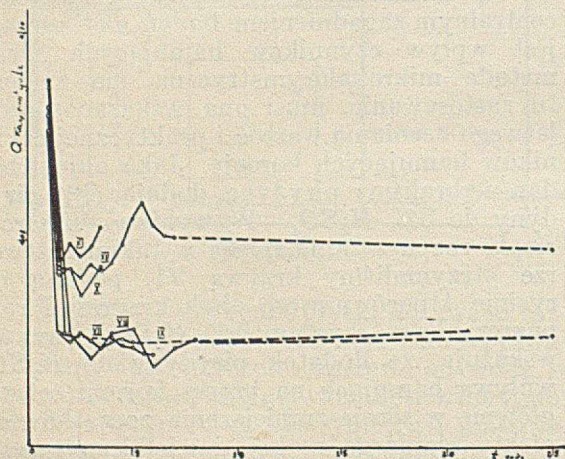
218 godzin. Osiągnięty wynik pozwala przypuszczać, że metoda mikrokalorymetryczna nadaje się zupełnie do badania wpływu czynników hamujących, gdzie specjalnie ważna jest możliwość badania całości przebiegu procesu.



Rycina 4.

3. Wpływ temperatury.

W celu sprawdzenia, czy metoda nasza nadaje się do wyznaczania współczynnika temperaturowego reakcji wykonano doświadczenia w temperaturach: $14 \div 15^\circ$ oraz $24 \div 25^\circ$. Jakkolwiek praca z mikrokalorymetrem adiabatycznym jest najłatwiejsza w temperaturze pokojowej, nie napotkaliśmy tu na żadne trudności eksperymentalne. Wyniki



Rycina 5.

liczbowe ciepła rozpuszczania żelaza w 2,5% H_2SO_4 podajemy na rycinie 5, gdzie krzywe VII, VIII i IX odpowiadają reakcji w $14 \div 15^\circ$, a krzywe X, XI i XII w $24 \div 25^\circ$. Jeśli obliczyć współczynnik temperaturowy dla pięciu punktów reakcji, planimetrując krzywe po 5; 7,5; 10; 20 i 25 godzinach, otrzymamy liczby, podane w tablicy 3.

TABLICA 3.

Ciepło rozpuszczania żelaza w 2,5% H_2SO_4 w $14,5^\circ$ i $24,5^\circ$.

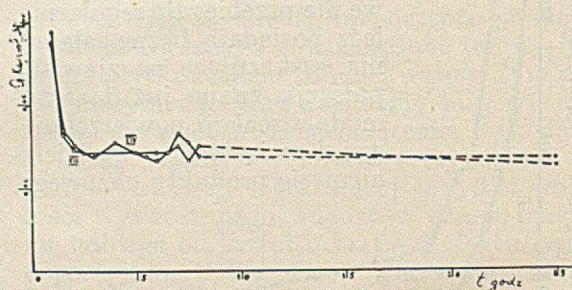
godz.	$Q_{14,5}$ kal/cm^2	$Q_{24,5}$ kal/cm^2	δ
5	0,218	0,264	1,21
7,5	0,276	0,398	1,44
10	0,340	0,523	1,53
20	0,605	1,018	1,68
25	0,737	1,260	1,71

Współczynnik temperaturowy δ obliczony na podstawie kilku pierwszych godzin jest mniejszy od następnych na skutek tego, że krzywe w swym biegu początkowym nieomal nakładają się na siebie niezależnie od temperatury reakcji. Wpływ efektu początkowego słabnie w miarę postępu reakcji, gdzie można już mówić o średnim współczynniku

temperaturowym, wynoszącym około 1,7. Liczba ta nie odbiega w zasadzie od tych wskazań i oznaczeń, jakie spotykamy w literaturze.

4. Wpływ wielkości powierzchni.

Wykonano w temperaturze $14,5^\circ$ dwie serie oznaczeń ciepła rozpuszczania żelaza w 2,5% H_2SO_4 z płytką dwukrotnie mniejszą ($S=10,9$ cm^2) od poprzedniej. Wyniki, obliczone na 1 cm^2 powierzchni zestawiamy w postaci krzywych XIII i XIV na rycinie 6. Wykresy wykazują całkowitą analogię do



Rycina 6.

krzywych VII, VIII i IX (rycina 5), ujmujących wyniki reakcji, wykonanej w tych samych warunkach, z płytką o większej powierzchni. Planimetrując krzywe XIII i XIV, otrzymujemy daleko idącą zgodność wyników ciepła reakcji, obliczonego na 1 cm^2 powierzchni, co ilustruje tablica 4.

Doświadczenia te potwierdzają słuszność przypuszczenia, że ciepło reakcji, przebiega-

TABLICA 4.

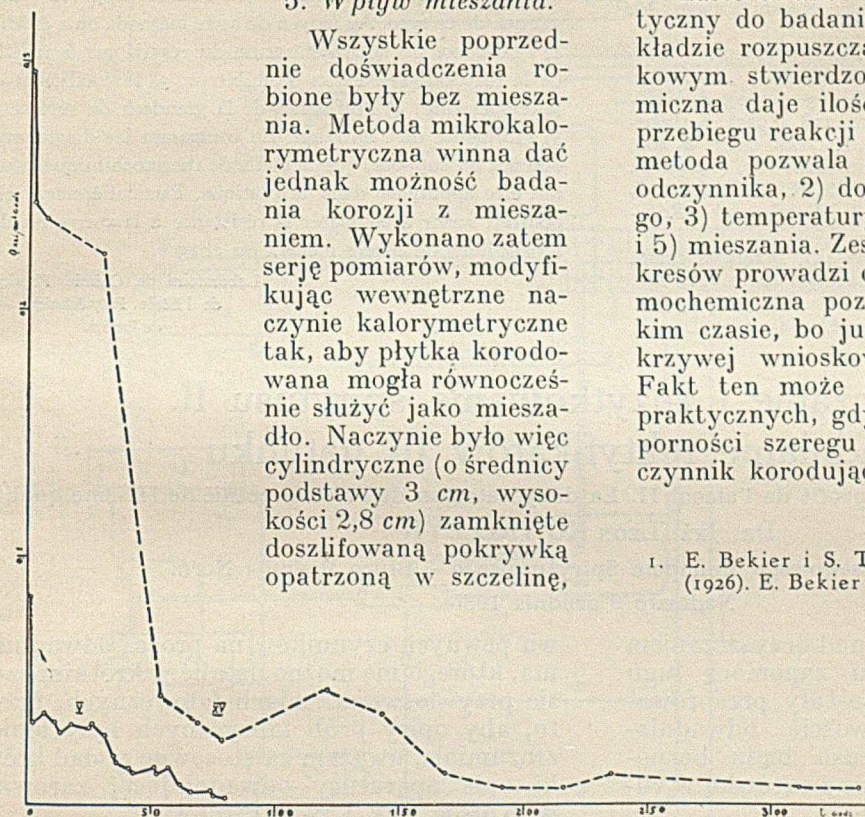
Ciepło rozpuszczania żelaza w 2,5% H_2SO_4 w 14,5°, obliczone po 25 godz na 1 cm^2 płytki.

S	K kal/st	Q kal	Q_X kal/ cm^2
10,9	12,030	8,06	0,739
10,9	12,032	8,01	0,735
20,6	12,986	15,18	0,737
			średnio 0,737

jącej na granicy fazy stałej i ciekłej, można i należy obliczać na jednostkę powierzchni ciała korodowanego.

5. Wpływ mieszania.

Wszystkie poprzednie doświadczenia robione były bez mieszania. Metoda mikrokalorymetryczna winna dać jednak możliwość badania korozji z mieszaniem. Wykonano zatem serję pomiarów, modyfikując wewnętrzne naczynie kalorymetryczne tak, aby płytka korodowana mogła równocześnie służyć jako mieszadło. Naczynie było więc cylindryczne (o średnicy podstawy 3 cm, wysokości 2,8 cm) zamknięte doszlifowaną pokrywką opatrzoną w szczelinę,



Rycina 7.

pozwalającą zanurzyć płytkę (1,5 × 2 cm) do kwasu. Płytką, przymocowaną na włósku końskim do pałeczki, obracana była zapomocą motorka elektrycznego z szybkością około 50 obr./min. Pomiar wykonano w 17° z 2,5% H_2SO_4 . Otrzymane wyniki podajemy na rycinie 7 w formie krzywej XV obok krzywej V, wykreślonej w tej samej skali dla reakcji bez mieszania. Porównanie krzywych wskazuje, że przebieg procesu korozji z mieszaniem stanowi jakby wyolbrzymienie procesu bez mieszania. Efekt cieplny jest nieporównanie większy, przytem metal zbliża się do stanu pasywacji zaledwie po dwóch tygodniach reakcji. Rzecz jasna, że pomiar ciepła procesu, przebiegającego z mieszaniem, zmusza do wprowadzenia poprawki

na efekt cieplny mechanicznego mieszania. Poprawkę tę wprowadzamy na drodze pomocniczego pomiaru mikrokalorymetrycznego, wykonanego w tym samym układzie, jedynie z zamianą płytki żelaznej na szklaną. Wartość liczbowa poprawki na ciepło mieszania wynosiła w naszych doświadczeniach 0,379 kal/godz. Poprawkę tę uwzględniamy dla każdego punktu krzywej, odejmując ją od ciepła rozpuszczania całej płytki na godzinę.

Streszczenie.

Zastosowano mikrokalorymetr adiabatyczny do badania korozji metali. Na przykładzie rozpuszczania żelaza w kwasie siarkowym stwierdzono, że metoda termochemiczna daje ilościowy obraz energetyczny przebiegu reakcji tego typu. Stwierdzono, że metoda pozwala badać wpływ: 1) stężenia odczynnika, 2) dodatku czynnika hamującego, 3) temperatury, 4) wielkości powierzchni i 5) mieszania. Zestawienie otrzymanych wykresów prowadzi do wniosku, że metoda termochemiczna pozwala w stosunkowo szybkim czasie, bo już z początkowego kształtu krzywej wnioskować o przebiegu korozji. Fakt ten może być wykorzystany do celów praktycznych, gdy chodzi o porównanie odporności szeregu materiałów na określony czynnik korodujący.

Przypisy.

1. E. Bekier i S. Trzeciak, *Roczniki Chem.* **6**, 483, (1926). E. Bekier i K. Rodziewicz, *Roczniki Chem.* **6**, 869, (1926). E. Bekier i A. Basiński, *Roczniki Chem.* **10**, 71, (1930). E. Bekier i B. Zabłocki, *Roczniki Chem.* **10**, 314, (1930). A. Basiński, *Roczniki Chem.* **12**, 536, (1932). A. Basiński, *Roczniki Chem.* **14**, 31, (1934). E. Bekier, W. Łukaszewicz i F. Wejćcówna, *Roczniki Chem.* **14**, 1479, (1934).
2. M. Centnerszwer i I. Sachs, *Z. Phys. Chem.* **87**, 692, (1914). M. Centnerszwer i J. Drucker, *J. chim. phys.* **13**, 162, 196, (1915). M. Centnerszwer, *Rec. trav. chim.* (4) **3**, 579, 1065, (1923). M. Centnerszwer i M. Straumanis, *Z. phys. Chem.* **118**, 415, 438, (1925). M. Centnerszwer, *Roczniki Chem.* **6**, 383, (1926). M. Centnerszwer i W. Zabłocki, *Z. phys. Chem.* **122**, 455, (1926). M. Centnerszwer i M. Straumanis, *Z. phys. Chem.* **128**, 369, (1927). W. Heller, *Roczniki Chem.* **8**, 445, (1928). M. Centnerszwer, *Z. phys. Chem.* **A 137**, 352, (1928). M. Centnerszwer i W. Wittandt, *Z. Elektrochem.* **35**, 695, (1929). M. Centnerszwer, *Z. phys. Chem.* **A 141**, 167, 297, 307, (1929). W. Heller, *Z. phys. Chem.* **A 142**, 431, (1929). M. Straumanis, *Z. phys. Chem.* **A 148**, 112, (1930). M. Centnerszwer i I. Eicher, *Z. Elektrochem.* **37**, 598, (1931). W. Heller, *Roczniki Chem.* **12**, 431, (1932). *Journ. Chim. Phys.* **29**, 488, (1932). M. Centnerszwer i W. Heller, *Z. phys. Chem.* **A 161**, 113, (1932). M. Centnerszwer i M. Straumanis, *Z. phys. Chem.* **A 162**, 94, (1932). M.

- Centnerszwer, Z. phys. Chem. A. **167**, 421, (1933).
 M. Centnerszwer i E. Alabastrówna, Przemysł chem. **17**, 129, (1933), M. Centnerszwer i W. Heller, Przemysł chem. **17**, 130, (1933). M. Centnerszwer i St. Krogulski, Przemysł chem. **17**, 130, (1933). J. Szper, Przemysł chem. **17**, 166, (1933).
 M. Straumanis, Korrosion und Metallschutz **9**, 1, 29, (1933).
 3. J. Czochralski, Z. Metallk. **2**, 46, (1926). J. Czochralski i E. Schmid, Z. Metallk. **20**, 1, (1928). J. Czochralski i J. Milej, Wiad. Instytutu Metalurgji i Metaloznawstwa **2**, 10, (1935). J. Czochralski, Pat. Pol. 16254, Pat. Ros. 31845.
 4. A. Gałecki i T. Orłowski, Roczniki chem. **5**, 459, (1925). A. Gałecki i W. Kuczyński, Roczniki chem. **5**, 536, (1925). A. Gałecki, Roczniki chem. **6**, 145, (1926). W. Kuczyński, Roczniki chem. **7**, 397, (1927). A. Gałecki i J. Tomaszewski, Roczniki chem. **10**, 437, 601, (1930).
 5. M. Hłasko, J. Chim. Phys. **26**, 125, (1929).
 6. K. Jabłczyński i St. Jabłoński, Bull. Acad. Pol. **1910**, 287. Z. phys. Chem. **75**, 503, (1910). A. Klei-nówna, Roczniki Chem. **5**, 110, 138, (1925). K. Jabłczyński i E. Hermanowicz, Roczniki chem. **6**, 466, (1926). Z. anorg. allgem. Chem. **180**, 183, (1929). K. Jabłczyński i H. Wajchselsfisz, Roczniki chem. **9**, 340, (1929). K. Jabłczyński i J. Maczkowska, Roczniki chem. **11**, 139, (1931).
 7. T. Kuczyński i M. Śmiałowski, Przemysł chem. **15**, 52, (1931). A. Kusik, Przemysł chem. **17**, 149, (1933). J. Hommé, Przemysł chem. **18**, 39, (1934).
 8. A. Skąpski, Z. Elektrochem. **41**, 843, (1935).
 9. J. J. Boguski, Kosmos **1**, 528 i 575, (1876), Roczniki chem. **6**, 291, (1926). Ber. **9**, 1646, (1876). J. J. Boguski i M. Kajander, Ber. **10**, 34, (1877).
 10. W. Świętosławski i A. Dorabalska, Roczniki Chem. **7**, 559, (1927). Compt. rend. **185**, 763, (1927).
 11. W. Świętosławski i E. Bartoszewiczówna, Roczniki chem. **11**, 78, (1931).

RÉSUMÉ:

On a appliqué le microcalorimètre adiabatique, construit par M. W. Świętosławski et M^{lle} A. Dorabalska aux mesures du débit de chaleur de la corrosion des métaux. En étudiant la réaction de dissolution de fer dans l'acide sulfurique on a constaté, que la méthode microcalorimétrique indique quantitativement l'allure de procès energetique de ce type. Au moyen de cette méthode on a étudié: 1) l'influence de la concentration du réactif sur la marche de la réaction, 2) l'action d'inhibiteur, 3) le coefficient de la température, 4) l'influence de la grandeur de surface et 5) l'influence de l'agitation. En comparant les diagrammes obtenus on suppose, que la méthode thermo-chimique pourrait être appliquée dans la pratique. Particulièrement elle pourrait servir à comparer la résistance à la corrosion des échantillons de divers métaux ou alliages.

Laboratoire de Chimie Physique
 de l'École Polytechnique
 de Lwów.

Oczyszczanie i zużytkowanie spirytusu II. Odwadnianie rektyfikatów III gatunku

Sur l'épuration et la mise à profit de l'alcool. II. La déhydratation de l'alcool rectifié de III-ème qualité

DR. INŻ. LEON KOWALCZYK

Dyrekcja Państwowego Monopolu Spirytusowego — Biuro Badań i Norm

Nadeszło 9 grudnia 1935

Równoległe z próbami nad oczyszczaniem rektyfikatów III gatunku zapomocą ługu sodowego i rektyfikacji zostały przeprowadzone próby nad możliwością odwadniania tego gatunku spirytusu bądź bezpośrednio, bądź w mieszaninie z surówką w odpowiednim stosunku.

Odwadnianie surówek ziemniaczanej i melasowej, a więc spirytusu stosunkowo mało zanieczyszczonego¹⁾ zostało opanowane całkowicie i pod względem teoretycznym i technicznym, natomiast odwadnianie rektyfikatów III gat. o znacznej zawartości ubocznych produktów fermentacji powoduje zaburzenia w samym procesie odwadniania, lub też otrzymany jako produkt spirytus odwodniony nie odpowiada stawianym warunkom. Ponieważ próby odwadniania III gat. z natury rzeczy musiały być przeprowadzone na aparaturze fabrycznej, a badania laboratoryjne miały na celu jedynie wyjaśnienie wpły-

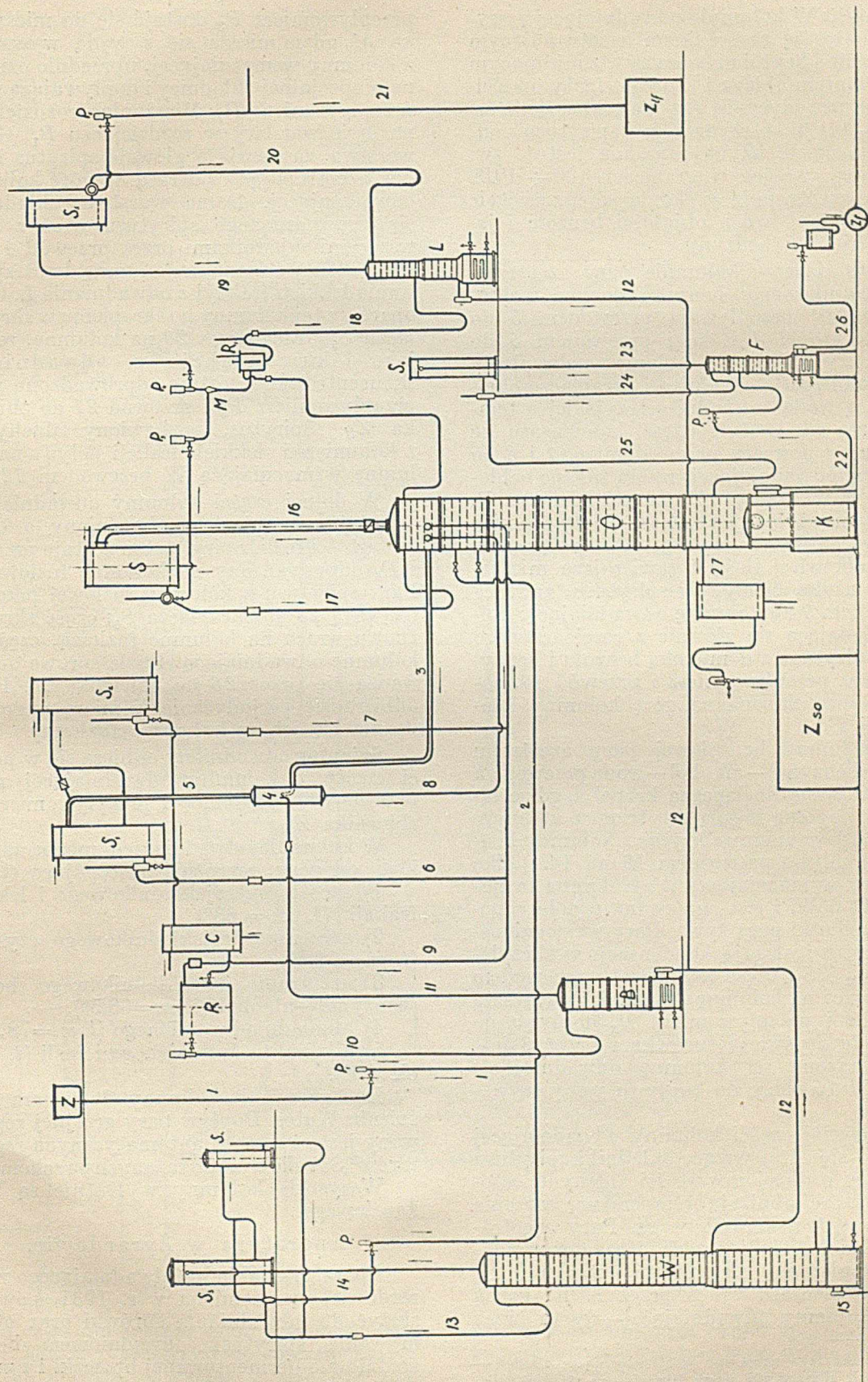
wu pewnych czynników na proces odwadniania, którego nie można ustalić w krótkim czasie przy doświadczeniach fabrycznych, przeto, aby opisy prób fabrycznych były lepiej zrozumiałe, uważam za stosowne podać krótki opis aparatury odwadniającej zarówno w Kutnie, jak i w Żyrardowie.

Obydwa zakłady do odwadniania spirytusu, istniejące w Polsce, pracują na zasadzie patentów Société Anonyme des Destilleries des Deux-Sèvres (Melle, Francja), od którego P. M. S. zakupił licencję na Polskę.

Aparatura w Kutnie.

Zakład kutnowski został uruchomiony w 1927 r. Aparatura, stosowana przez Zakłady Chemiczne „Kutno”, przedstawiona jest schematycznie na rycinie 1. Podstawową część aparatury stanowi 48-półkowa kolumna odwadniająca O. U dołu kolumna połączona jest z elementem grzejnym K, ogrzewanym parą wodną. Spirytus, przeznaczony do odwadniania sphywa ze zbiornika Z przewodami 1 i 2 na 43-ą półkę kolumny. Szybkość dopływu spirytusu jest regulowana zapomocą zaworu i odpowiedniego przepływo-

¹⁾ Według obecnych wymagań P. M. S. zawartość aldehydów w surówce ziemniaczanej (t. zw. surówce I) nie może przekraczać 0,1 g/l alk. abs., zaś w najgorszej melasowej (surówka III)—0,5 g/l alk. abs. Zawartość fuzli w obydwu wypadkach nie może być większa od 6,4 g/l alk. abs., t. j. 0,8% wag.



Rycina 1. Schemat aparatury odwadniającej w Kutnie

mierza P_1 . W kolumnie odwadniającej spirytus miesza się ze środkiem azeotropującym (mieszanina benzolu i benzyny), znajdującym się w ciągłym obiegu i którego straty uzupełnia się periodycznie raz na dobę w ilości $0,05 \div 0,1\%$ otrzymanego spirytusu odwodnionego. Benzyna używana jest t. zw. frakcyjna, wrząca w granicach $100 \div 101^\circ$. Środek azeotropujący składa się przeciętnie z mieszaniny dwóch objętości benzolu i jednej objętości benzyny.

Powstające w kolumnie pary azeotropu trójskładnikowego: benzol (benzyna)—alkohol—woda²⁾ przepływają przewodem 3 do łapacza kropel 4 i dalej przewodem 5 do skraplaczy S_1 i S_2 , a następnie po skropleniu do chłodnicy C. Chłodnica i skraplacze chłodzone są wodą ze studni artezyjskiej o temperaturze około 10° . Część kondensatu ze skraplaczy powraca przewodami 6, 7 i 8 do kolumny odwadniającej; reszta zaś, po ochłodzeniu w chłodnicy C, do rozdzielacza R, w którym następuje podział cieczy na dwie warstwy. Górna warstwa, stanowiąca ok. 80% całkowitej ilości i zawierająca mieszaninę benzolu, benzyny i spirytusu, zawraca przewodem 9 na kolumnę odwadniającą; dolna, składająca się głównie z rozcieńczonego wodą spirytusu z domieszką benzolu i benzyny, przez przepływomierz i przewód 10, zostaje doprowadzona na górę kolumny benzolowej B.

Z kolumny benzolowej pary azeotropu benzol (benzyna)—alkohol—woda przewodem 11 dostają się do łapacza kropel 4, gdzie łączą się z ogólną ilością azeotropu z kolumny głównej. Uwodniony spirytus z kolumny benzolowej sływa przewodem 12 na 14. półkę kolumny wzmacniającej W. Kolumna ta posiada 44 półki i jest ogrzewana u dołu zapomocą bełkotki parą żywą. Pary wzmocnionego spirytusu ulegają kondensacji w skraplaczach S_3 i S_4 ; część kondensatu przewodem 13 powraca na kolumnę wzmacniającą, reszta przez 14 i przepływomierz P_2 dopływa do przewodu ze świeżą surówką i przez 2 jest doprowadzona na kolumnę odwadniającą. Przewód 15 służy do odpływu wody wywarowej.

W górnej części kolumny odwadniającej zbierają się niżej wrzące składniki spirytusu surowego o dużej zawartości aldehydu octowego, które obniżają temperaturę wrzenia azeotropu trójskładnikowego. Pary azeotropu i lekkich frakcji przechodzą przez regulator przepływu i rurę 16 do skraplacza S_5 ; część kondensatu wraca przez 17 na górną półkę kolumny odwadniającej—reszta przez

przepływomierz P_3 dostaje się do mieszalnika M, gdzie miesza się z wodą wywarową z kolumny wzmacniającej, uprzednio oziębioną w specjalnej chłodnicy i dopływającą przez przepływomierz P_4 . Mieszanina rozdziela się na dwie warstwy w rozdzielaczu R_1 . Górna warstwa, zawierająca głównie spirytus i środek azeotropujący zawraca na górę kolumny odwadniającej. Dolna warstwa, składająca się z uwodnionego spirytusu wraz z niżej wrzącymi składnikami przez przewód 18 zostaje doprowadzona na kolumnę do otrzymania lekkich frakcyj z odwadniania L. Część oparów z tej kolumny po skropleniu w skraplaczu S_5 wraca przez 20 na kolumnę, reszta, jako lekkie frakcje z odwadniania skoncentrowane, zostaje odprowadzona przez przepływomierz P_5 i przewód 21 do zbiornika Z_{II} . Spirytus, pozbawiony aldehydów z kolumny lekkich frakcji sływa na kolumnę wzmacniającą W przewodem 12.

W dolnej części kolumny odwadniającej znajduje się spirytus odwodniony o dużej zawartości fuzli. Spirytus ten zostaje przez 22 i P_6 odprowadzony na kolumnę fuzlową F. Pary spirytusu z kolumny fuzlowej przechodzą rurą 23 do skraplacza S_6 ; część skroplin znowu wraca na kolumnę fuzlową, część na kolumnę odwadniającą. Fuzle surowe odprowadza się przez 26 do zbiornika Z_I . Fuzle odbiera się periodycznie w miarę nagromadzenia się ich w kolumnie fuzlowej.

Spirytus odwodniony odbiera się w postaci cieczy z kolumny odwadniającej przez przewód 27, chłodnicę i przepływomierz do zbiornika Z_{so} .

W kolumnie odwadniającej można zatem, idąc od góry, rozróżnić następujące strefy:

- 1) azeotropu trójskładnikowego i lekkich frakcji (*t. w.* = 63°)
- 2) azeotropu trójskładnikowego czystego (*t. w.* = $64,8^\circ$),
- 3) azeotropu dwuskładnikowego benzol (benzyna)—alkohol (*t. w.* = $68,5^\circ$),
- 4) alkoholu odwodnionego (*t. w.* = $78,15^\circ$),
- 5) alkoholu odwodnionego i fuzli (*t. w.* = ok. 90°).

Do ogrzewania kolumny służy para o ciśnieniu 7 atm. Dopływ pary grzejnej regulowany jest zapomocą automatycznych regulatorów³⁾ Savalle'a nie pokazanych na schemacie.

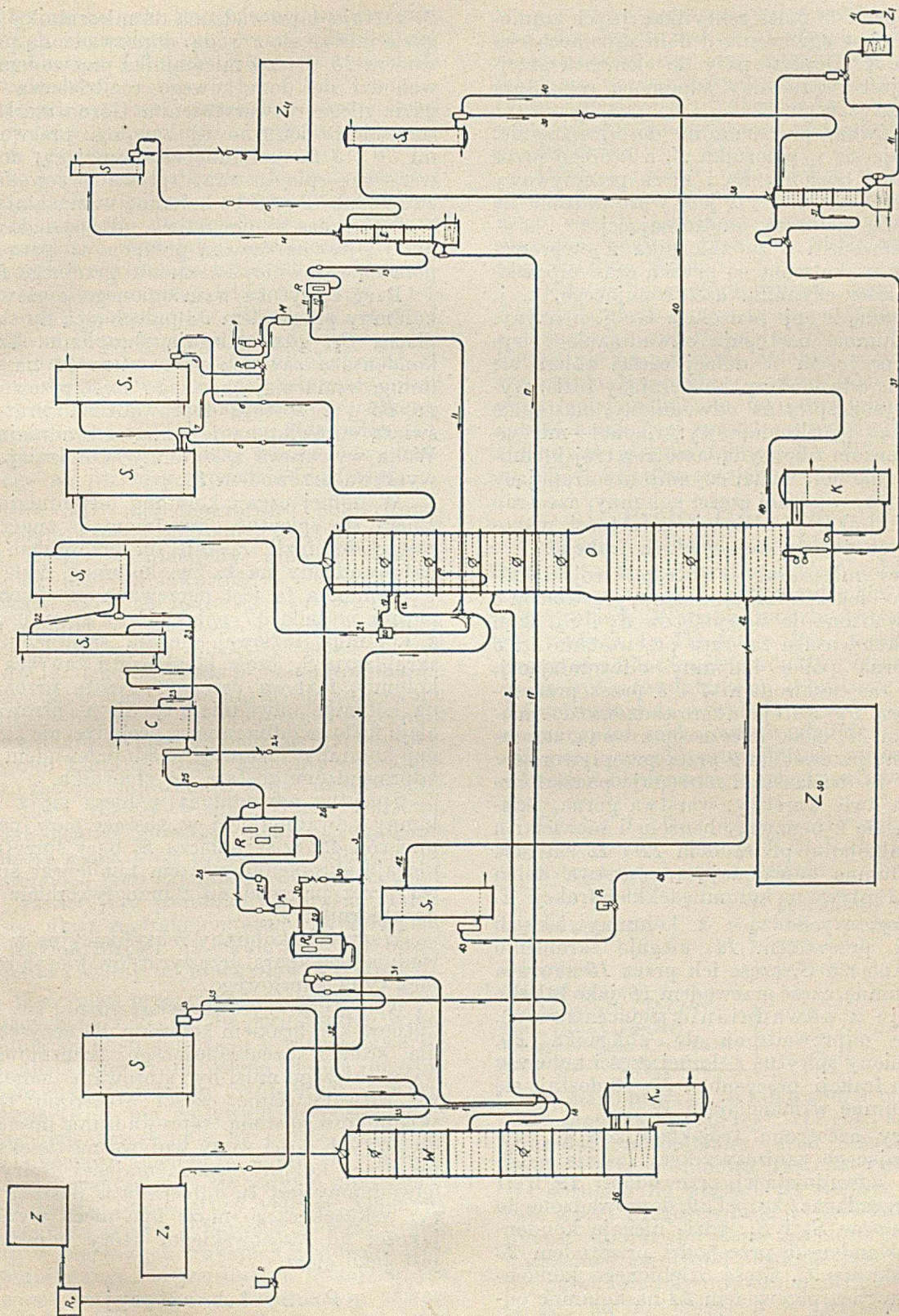
Wszystkie kolumny w Kutnie są typu kapslowego.

Aparatura w Żyrardowie.

Aparatura Zakładu Odwadniającego w Żyrardowie, uruchomiona w r. 1931, powinna służyć do odwadniania surówki oraz otrzymywania spirytusu odwodnionego bezpośrednio z odfermentowanej brzezki i z myślą

²⁾ Skład tego azeotropu jest następujący: alkohol—20,3% obj. albo 18,5% wag.; benzol—73,2% obj. albo 74,0% wag.; woda—6,5% obj. albo 7,5% wag. Temperatura wrzenia wynosi $64,8^\circ$.

³⁾ G. Foth, Handbuch der Spiritusfabrikation 1929, str. 751.



Rycina 2. Schemat aparatury odwadniającej w Żyrardowie.

o tym ostatnim została zbudowana. W celu dania bardziej przejrzystego obrazu zachodzących zjawisk, na rycinie 2 przedstawiono schematycznie te tylko aparaty i przewody, które służą normalnie do odwadniania su-

rówki, z pominięciem części aparatury, biorących udział specjalnie w przerobie brzezki. Główną część aparatury stanowi kolumna odwadniająca O. Kolumna ta posiada w dolnej rozszerzonej części 20, w górnej węższej

28, ogółem 48 pólerek rektyfikacyjnych kapslowych i jest ogrzewana u dołu zapomocą elementu *K*. Dopływ pary do elementu grzejnego jest regulowany zapomocą regulatora automatycznego.

Surówka, przeznaczona do odwadniania, znajduje się w zbiorniku *Z*, z którego przez regulator poziomy *R_p* i klosz przepływowy *P₁*, przewodami 1 i 2 jest wprowadzana na 43. półkę kolumny odwadniającej.

Przewodem 3 ze zbiornika *Z_B* wprowadza się na kolumnę co pewien czas odpowiednie ilości czynnika azeotropującego, t. j. mieszaninę 2 obj. benzolu z 1 obj. benzyny. W kolumnie następuje odwadnianie spirytusu, przyczem w dolnej części zbiera się spirytus odwodniony, zawierający fuzle, wyżej czysty spirytus odwodniony, następnie azeotrop dwuskładnikowy: alkohol—mieszanina benzolu z benzyną, azeotrop trójskładnikowy: alkohol, woda, czynnik azeotropujący i wreszcie, w górnej części kolumny, azeotrop trójskładnikowy o dużej zawartości niskowrzących składników (lekkich frakcji).

Pary mieszaniny azeotropu trójskładnikowego i lekkich frakcji zostają przewodem 4 odprowadzone do skraplaczów *S₁* i *S₂*, skąd część kondensatu zawraca przewodami 5 i 6 na górną półkę kolumny odwadniającej, reszta zaś przewodami 7 i 8 przez przepływomierz *P₂* zostaje doprowadzona do mieszalnika *M*, gdzie miesza się z wodą, doprowadzaną przewodem 9 przez przepływomierz *P₃*. W rozdzielaczu *R* następuje podział cieczy na dwie warstwy: warstwa górna, składająca się z benzyny, benzolu i niewielkich ilości alkoholu, przewodem 11 i 12 zawraca na kolumnę odwadniająca, warstwa dolna rurą 13 spływa na kolumnę lekkich frakcji *E*.

Pary, wychodzące z kolumny lekkich frakcji przewodem 14, ulegają skropleniu w skraplaczu *S*, część ich przez 15 zawraca na kolumnę, część przewodem 16, jako lekkie frakcje z odwadniania skoncentrowane, zostaje odprowadzona do zbiornika *Z_U*. Uwodniony spirytus z dolnej części kolumny lekkich frakcji przewodem 17, 18 dostaje się na kolumnę wzmacniającą *W*.

Pary azeotropu trójskładnikowego, nie zawierającego zanieczyszczeń, zostają z kolumny odwadniającej przewodami 19 i 21 oraz przez łapacz kropeł 20, doprowadzone do skraplaczów *S₃* i *S₄*, gdzie ulegają kondensacji. Kondensat przechodzi przewodem 23 do chłodnicy *C*. Część oziębionego kondensatu zawraca przewodem 24 na kolumnę odwadniająca, druga część przewodem 25 dostaje się do rozdzielacza *R₁*. Górna warstwa z rozdzielacza *R₁*, składająca się głównie z benzolu, benzyny i niewielkiej ilości spirytusu, zawraca przewodami 26 i 3 na kolumnę odwadniająca, dolna warstwa przewodem

27 zostaje doprowadzona do mieszalnika *M₁*, gdzie miesza się z wodą, doprowadzoną przewodem 28. Ciecz z mieszalnika przewodem 29 wchodzi do dodatkowego rozdzielacza *R₂*, gdzie ulega rozwarstwieniu. Górna warstwa (benzolowo-benzynowa) zawraca przewodami 30 i 3 na kolumnę odwadniająca, dolna warstwa—spirytusowa, spływa przewodami 31 i 18 lub 32 i 33 na kolumnę wzmacniającą.

Kolumna wzmacniająca *W* posiada 33 półki i jest ogrzewana przeponowo parą zapomocą węzownicy i elementu grzejnego *K_w*.

Pary spirytusu wzmocnionego z głównej kolumny przewodem 34 przechodzą do skraplacza *S₅*, gdzie ulegają skropleniu. Część kondensatu zawraca przewodem 33 na kolumnę wzmacniającą, druga część przewodami 35 i 2 zostaje doprowadzona wraz ze świeżą surówką na kolumnę odwadniająca. Woda wywarowa z kolumny wzmacniającej wypływa przewodem 36.

W dolnej części kolumny odwadniającej zbiera się spirytus odwodniony o znacznej zawartości fuzli. Zostaje on przewodem 37 doprowadzony na t. zw. kolumnę fuzlową.

Kolumna ta jest ogrzewana przeponowo parą i posiada 17 pólerek. Pary spirytusowe z kolumny fuzlowej ulegają skropleniu w skraplaczu *S₆*; część kondensatu zawraca na kolumnę fuzlową przez 39, reszta przez 40 na kolumnę odwadniająca. Skoncentrowane oleje fuzlowe odbierane są perjodycznie z dolnej kolumny fuzlowej, skąd przewodem 41 odprowadzone zostają do zbiornika.

Spirytus odwodniony pobiera się z kolumny odwadniającej w postaci pary przez przewód 42, w skraplaczu *S₇* pary spirytusu ulegają skropleniu, poczem kondensat spływa przez przewód 43 i przepływomierz *P₄* do zbiornika *Z_{so}*.

Wszystkie kolumny rektyfikacyjne w odwadniającej aparaturze żyrdowskiej są również typu kapslowego.

Aparatura żyrdowska różni się od kutnowskiej brakiem kolumny dla oczyszczania środka azeotropującego (benzolowej), wskutek czego musi być stosowane dodatkowe rozwarstwianie części azeotropu trójskładnikowego wodą. Wprowadzanie do układu nowych ilości wody wpływa na zwiększenie pracy kolumny wzmacniającej. Spirytus odwodniony jest tu odbierany w postaci pary, wskutek czego może być nieco wyższej jakości od kutnowskiego, który odbierany jest jako ciecz.

Próby laboratoryjne.

Zostały przeprowadzone w Chemicznym Instytucie Badawczym na zlecenie P. M. S.⁴⁾

⁴⁾ Szczegółowe wyniki prób, przeprowadzonych przez S. Bąkowskiego, E. Treszczanowicza i J. Dulowskiego—zostały opublikowane w *Przemysle Chemicznym*. 20. 195 (1936).

Miały one na celu stwierdzenie wpływu niektórych czynników na proces odwadniania rektyfikatów III gat. Mianowicie chodziło o stwierdzenie:

1) jak wpływa zawartość większej ilości aldehydów w spirytusie na przebieg destylacji w procesie odwadniania,

2) jak rozdzielają się aldehydy między poszczególne frakcje (azeotrop trójskładnikowy, azeotrop dwuskładnikowy i spirytus odwodniony), wzgl. jaką część azeotropu trójskładnikowego należy rozwarstwić wodą celem usunięcia z niego lekkich frakcji z odwadniania (przedgonów albo t. zw. eterów),

3) w jakim stopniu aldehydy działają homogenizująco na mieszanki alkoholowo-benzolowo-benzynowe, oraz jaką minimalną ilość wody trzeba użyć, aby spowodować całkowite rozwarstwienie i wymycie aldehydów, i

4) jak wpływa rodzaj środka odwadniającego na przebieg procesu odwadniania.

Jak już niejednokrotnie podnoszono, głównym zanieczyszczeniem rektyfikatu III gat. są t. zw. aldehydy, głównie aldehyd octowy, których zawartość w ostatnich gatunkach spirytusu może wynosić do kilkunastu gramów w litrze 100°. Przy odwadnianiu na skalę fabryczną aldehydy usuwa się pod postacią lekkich frakcji z odwadniania. Mianowicie mieszanina aldehydu i azeotropu trójskładnikowego: alkohol—woda—czynnik odwadniający (benzol i benzyna) po oddestylowaniu z górnej części kolumny odwadniającej zostaje zmieszana z wodą, wskutek czego ulega rozwarstwieniu. Górna warstwa, składająca się głównie z benzolu (względnie benzolu z benzyną) zawraca na kolumnę odwadniającą jako czynnik azeotropujący; dolna, zawierająca uwodniony spirytus i aldehydy, ulega rozfrakcjonowaniu na kolumnie lekkich frakcji na lekkie frakcje z odwadniania i wolny od aldehydów spirytus.

W wyniku przeprowadzonych prób, polegających na rektyfikacji periodycznej w kolumnie szklanej spirytusu o różnej zawartości aldehydów z określoną ilością benzolu i benzyny stwierdzono, że aldehydy, zawarte w spirytusie, nie wpływają bezpośrednio w znaczniejszym stopniu na proces odwadniania, obecność aldehydów w pierwszych frakcjach charakteryzuje się jedynie obniżeniem początkowej temperatury wrzenia. Aldehydy przechodzą prawie całkowicie podczas destylacji w pierwszych frakcjach azeotropu trójskładnikowego, w pozostałych frakcjach, jak również w spirytusie odwodnionym zawartość ich jest nieznaczna, co potwierdza znany z praktyki fabrycznej fakt, że metoda azeotropowa zezwala nie tylko na odwodnienie, lecz również na oczyszczenie spirytusu o znacznej nawet zawartości aldehydów.

Do wymycia aldehydów i usunięcia ich

wraz ze spirytusem ze środka azeotropującego z pierwszych frakcji azeotropu teoretycznie należałoby użyć przy jednorazowym przemycaniu bardzo dużych ilości wody, praktycznie wystarcza kilkakrotne przemycie niewielką ilością wody (prawo podziału trzeciego składnika).

Aldehyd octowy, jako dobry homogenizator wpływa na zmianę stosunku objętościowego warstw azeotropu trójskładnikowego, przyczem warstwa górna powiększa się kosztem warstwy dolnej.

Dodatek benzyny do benzolu, jako środka odwadniającego, przy odwadnianiu spirytusu o znacznej zawartości aldehydów działa korzystnie na usuwanie aldehydów przy odwadnianiu. Mieszanina o zawartości 50% benzyny lepiej nadaje się do odwadniania spirytusu o znacznej zawartości aldehydów, niż stosowana obecnie mieszanina 33% benzyny i 67% benzolu, względnie niż sam benzol.

Próby fabryczne.

Pierwsze dwie próby przeprowadzono⁵⁾ w Kutnie, trzecią oraz pierwsze odwadnianie większych ilości rektyfikatu III gat. — w Żyrardowie. Miały one na celu stwierdzenie, czy rektyfikaty III gat. o dużej stosunkowo zawartości ubocznych produktów fermentacji mogą być odwadniane na aparaturze, służącej normalnie do odwadniania surówki ziemniaczanej lub melasowej, względnie jak zmieniają się warunki prowadzenia procesu oraz własności otrzymanego spirytusu odwodnionego.

Próba I. Do próby użyto rektyfikat III gat. z Rektyfikacji P. M. S. w Toruniu o następujących własnościach:

Wygląd zewnętrzny	}	plyn klarowy o bardzo słabym odcieniu żółtawym
Zabarwienie		bezbarwne
Moc 15° w% obj		95,6
Aldehydy (jako CH_3CHO)	}	g/l 1,5
Fuzle (jako $C_2H_{11}OH$)		alk. 4,3
Kwasowość (jako CH_3COOH)		abs. 0,025
Estry (jako $(CH_3COOC_2H_5)$)		abs. 0,38

W ciągu pierwszych kilku godzin od chwili puszczenia na aparat rekt. III gat., surówka melasowa, odwadniana przed rozpoczęciem próby, była stopniowo zastępowana przez III gatunek. Ze względu na większą zawartość wyżej wrzących frakcji we wprowadzonym na aparat spirytusie trzeba było odbiór mieszaniny azeotropu i lekkich frakcji z górnej półki kolumny odwadniającej powiększyć (z 200 na 300 l/godz) i w związku z tym powiększyć ilość dodawanej wody do rozwarstwienia w mieszalniku M (ze 150 na 250 l/godz). Zwiększył się wskutek tego odbiór lekkich frakcji z odwadniania, przyczem za-

⁵⁾ Przez delegatów P. M. S. i Chem Inst. Bad.

wartość w nich aldehydów wzrosła z 30 na 50 g/l alk. abs. Temperatura na górnej półce kolumny, która początkowo spadła na 63° wskutek nagromadzenia się aldehydów, podniosła się do normalnej wysokości, (64°) gdy powiększono odbiór lekkich frakcji z odwadniania.

Po ustaleniu się temperatur i przepływów aparat pracował normalnie, co wskazywałoby na to, że odwadnianie spirytusu o zawartości aldehydów 1,5 g/l alk. abs. na aparaturze przystosowanej do odwadniania surówki przemysłowej, nie nastęrcza żadnych trudności i wymaga jedynie intensywniejszego odbierania lekkich frakcji z odwadniania, które otrzymuje się o nieco słabszej mocy (kolumnienka jest zbyt mała). Większe zużycie ciepła, spowodowane doprowadzeniem większej ilości wody do mieszaniny azeotropu z lekkimi frakcjami, kompensuje się zmniejszeniem ciepła na wzmocnienie spirytusu ze względu na znacznie wyższą moc wprowadzonego rektyfikatu III gat. od surówki.

Otrzymany spirytus odwodniony posiadał następujące własności:

Wygląd zewnętrzny	{ plyn klarowny o zabarwieniu odpowiadającym zabarwieniu z mg $K_2Cr_2O_7$ w litrze wody	
Moc w 15° w % obj.		99,85
Aldehydy (jako CH_3CHO)	} g/l alk. abs.	0,2
Fuzle (jako C_6H_5OH)		1,4
Kwasowość (jako CH_3COOH)		0,02
Estry (jako $CH_3COOC_2H_5$)		0,82
Zawartość benzolu i benzyny w % obj. poniżej		0,05

Zatem jakość spirytusu odwodnionego nie była niższa od jakości spirytusu, otrzymywanego z surówki.

Próba II. Użyty do próby rektyfikat III gat. z rektyfikacji Akwawit w Poznaniu posiadał następujące własności:

Wygląd zewnętrzny	{ plyn klarowy, o bardzo słabym odcieniu żółtawym bezbarwne	
Zabarwienie		
Moc w 15° w % obj.		92,6
Aldehydy	} g/l alk. abs.	0,2
Fuzle (według Kuczerowa)		37,1
Kwasowość		0,026
Estry		0,38

W chwili wprowadzenia na kolumnę spirytusu z Akwawitu aparat wypełniony był rektyfikatem III gat., z poprzedniej próby. Z tego względu na początku odbierano w dalszym ciągu znaczne ilości lekkich frakcji z odwadniania. Następnie, gdy temperatura na górnej półce kolumny odwadniającej wzrosła do 64°, zmniejszono odbiór lekkich frakcji, jak i ilość wody do mieszalnika.

Zawartość aldehydów w lekkich frakcjach spadła do 13 g/l alk. abs. Ze względu na małą intensywność pracy kolumny lekkich frakcji spadła temperatura na jej górnych półkach.

Jednocześnie zaobserwowano nagromadzenie się w dolnej części kolumny odwadniającej nienormalnie dużych ilości fuzli. Fuzle, które odprowadzono początkowo perjodycznie, pod koniec próby zaczęto odprowadzać w sposób ciągły. Ze względu na dużą zawartość fuzli musiano zmniejszyć ogrzewanie kolumny odwadniającej. W przeciwnym razie fuzle koncentrowałyby się na samym dnie kolumny, nie dochodząc przez to do kolumny fuzlowej. Aby móc zmniejszyć ogrzewanie kolumny, trzeba było zredukować intensywność odwadniania przez zmniejszenie dopływu spirytusu do odwadniania oraz spirytusu odwodnionego. Mimo to oddzielenie fuzli było w dalszym ciągu niedokładne i spirytus odwodniony zawierał znaczne ich ilości, co również wpływało na obniżenie mocy spirytusu odwodnionego, który posiadał następujące własności:

Wygląd zewnętrzny	{ plyn klarowny o zabarwieniu odpowiadającym z mg $K_2Cr_2O_7$ /l wody	
Moc w 15° w % obj.		99,6
Aldehydy	} g/l alk. abs.	0,05
Fuzle		20,0
Kwasowość		0,02
Estry		0,82
Zawartość benzolu i benzyny w % obj.		0,06

Przeprowadzona próba odwadniania rektyfikatu III gat., o wysokiej zawartości fuzli wykazała, że odwadnianie takiego spirytusu na aparaturze, służącej do odwadniania normalnej surówki przemysłowej, powoduje znaczne zakłócenia w procesie odwadniania. Aby uniknąć tych zakłóceń, należałoby powiększyć kolumnę fuzlową i umożliwić intensywniejsze odciągnięcie fuzli.

Ponieważ większość rektyfikatów III gat., mogących iść na odwadnianie, zawiera niewielkie ilości fuzli, gatunki o dużej zawartości fuzli należałoby mieszać z gatunkami o małej zawartości fuzli, lub też przed odwadnianiem oczyścić na zwykłym aparacie rektyfikacyjnym, gdyż, jak wiadomo, fuzle są produktem bardzo cennym.

Próba III. Do próby użyty został rektyfikat III gat., dostarczony przez Rektyfikację P. M. S. w Toruniu o następujących własnościach:

Wygląd zewnętrzny	plyn bezbarwny	
Moc w 15° w % obj.		95,6
Zawartość aldehydów	} g/l alk. abs.	1
Zawartość fuzli		5

W chwili rozpoczęcia próby aparat był unieruchomiony i znajdowało się w nim ok. 5000 l surówki przemysłowej. Poza tym w zbiorniku na spirytus było 2000 l tej surówki o mocy 92,6°. Rektyfikatu III gat. do rozporządzenia była tylko jedna cysterna (17000 l), z których znaczna część została zużyta na oczyszczenie aparatu po surówce.

Ponieważ okres uruchomienia aparatu i zastąpienia w nim surówki przez III gatunki trwał kilka godzin, na przeregulowanie i właściwą próbę zostało również zaledwie kilka godzin. Z tego względu doświadczenie miało charakter raczej jakościowy i wyniki jego nie mogą być całkowicie miarodajne.

W czasie kiedy następowała zamiana surówki w aparacie przez III gat. doprowadzanie i odbiór spirytusu były celowo zmniejszone. Następnie odbiór spirytusu odwodnionego stopniowo powiększano, doprowadzając do 800 l/godz. Później trzeba było jednak zmniejszyć odbiór lekkich frakcji (żeby otrzymać większą ich moc), a skutkiem tego i odbiór spirytusu odwodnionego. Przeciętny odbiór wyniósł 735 l/godz a zatem był ok. o 10% mniejszy niż przy odwadnianiu surówki.

Ze względu na nieco większą zawartość aldehydów w rekt. III gat. (1 g/l w porównaniu z 0,7 g/l w surówce) powiększono początkowo odbiór lekkich frakcji z odwadniania. Jednocześnie zaobserwowano spadek mocy lekkich frakcji poniżej normy 92,5°; wskutek tego trzeba było zmniejszyć ich odbiór. Zawartość aldehydów w lekkich frakcjach z odwadniania—ok. 90 g/l alk. abs. Fuzle odbierano periodycznie w niewielkich ilościach.

Otrzymany spirytus odwodniony odpowiadał całkowicie Warunkom Technicznym P. M. S., gdyż posiadał następujące własności:

Pobrano z klosza przepływowego	13.VIII 1934r. godz 19-ta	14.VIII 1934r. godz 9-ta
Wygląd zewnętrzny . . .	płyn bezbarwny, klarowny	
Moc w 15° w % obj. . . .	99,9	99,95
Aldehydy	0,12	0,1
Fuzle	1,2	1,4
Kwasowość	0,02	0,02
Estry	0,07	0,08
Zawartość benzolu i benzyny w % obj.	poniżej 0,05%	

Próba IV. Doświadczenie to było próbą fabryczną w całym tego słowa znaczeniu, bowiem do odwodnienia zostały użyte rektyfikaty III gat., dostarczone przez różne rektyfikacje w ilości 409360 l 100° w mieszaninie z niewielką stosunkowo ilością surówki (49224 l 100°) o mocy niższej od 90°.

Po zlaniu do zbiornika i wymieszaniu, spirytus użyty do odwadniania posiadał następujące własności:

Wygląd zewnętrzny	płyn bezbarwny, o zabarwieniu odpowiadającym 6 mg K ₂ Cr ₂ O ₇ /l wody	
Moc w % obj. w 15°	94,1	
Aldehydy (jako CH ₃ CHO)	g/l	1,5
Fuzle (metodą Kuczerowa)	alk.	5,0
Kwasowość (jako CH ₃ COOH)	abs.	0,034
Estry (jako CH ₃ COOC ₂ H ₅)		2,7

W chwili rozpoczęcia próby aparat pracował z wydajnością ok. 500 l spirytusu odwodnionego na godzinę, t. zn. ok. 30% mniejszą, niż przy zwykłej surówce przemysłowej. Zmniejszenie wydajności kolumny odwadniającej uwarunkowane zostało przede wszystkim przeciążeniem kolumnienek etrowej i fuzlowej, których wydajność nie przekracza 10 l/godz.

Otrzymany przy tej wydajności aparatu spirytus odwodniony posiadał następujące własności:

Wygląd zewnętrzny	{ płyn bezbarwny, klarowny	
Moc w % obj. w 15°	99,90	
Aldehydy (jako CH ₃ CHO)	g/l	0,18
Fuzle (jako C ₅ H ₁₁ OH)	alk.	2,0
Kwasowość (jako CH ₃ COOH)	abs.	0,018
Estry (jako CH ₃ COOC ₂ H ₅)		0,12
Zawartość benzolu i benzyny	poniżej 0,05%	

Zatem otrzymany spirytus odwodniony odpowiadał Warunkom Technicznym P. M. S. i zasadnicza różnica między nim, a otrzymanym z odwadniania surówki melasowej, tkwiła w dwukrotnie większej zawartości fuzli (2 g/l), co zostało uwarunkowane tym, że Żyrardów posiada zbyt małą kolumnę rektyfikacyjną do olejów fuzlowych. Z drugiej strony powoduje to zbyt dużą zawartość spirytusu w fuzlach, których moc wskutek tego jest za duża. Analiza fuzli tych dała wyniki następujące:

Wygląd zewnętrzny	{ płyn mętny, ciemno-brunatny	
Moc w % obj. w 15°	96,8	
Zawartość 100% fuzli (oznaczona za pomocą wysalania roztworem CaCl ₂ o c. wł. 1,225)	62% obj.	

Zatem otrzymane przy odwadnianiu III gat. fuzle wymagają przemycia względnie odpędzenia alkoholu etylowego, bowiem do sprzedaży mogą iść dopiero oleje fuzlowe o zawartości co najmniej 87° 100° fuzli, a o mocy nie mniejszej od 90°.

Niezależnie od tego praca kolumnienki fuzlowej była utrudniona, gdyż rekt. III gat. zawierają zbyt duże zanieczyszczenia, które oczywiście mogą gromadzić się tylko w fuzlach, co wpływa nie tylko na ciemne zabarwienie fuzli⁶⁾, lecz również powoduje zatykanie miseczek pod rurkami przelewowymi wewnątrz kolumny i przewodów w kolumnie, a co zatem idzie znaczne obniżenie sprawności kolumny. Wobec powyższego kolumnę fuzlową trzeba było co kilka dni wyłączać

⁶⁾ Celem jakościowego sprawdzenia składu ciemnej cieczy z dna kolumnienki fuzlowej przy czyszczeniu zadano 50 cm³ tej cieczy 50 cm³ wody w cylindru miarowym i mocno skłócono. Po odstaniu się powstały trzy warstwy: 43 cm³ żółtej cieczy u dołu (wody), 16 cm³ ciemnej, smolistej, gęstej w środku i 41 (82%) brunatnej u góry (oleje fuzlowe). Należy więc przypuszczać, że u dołu kolumny znajdują się oleje fuzlowe, b. mocno zanieczyszczone.

od aparatury odwadniającej i przemycić rozcieńczonym kwasem solnym. Przy odwadnianiu surówki melasowej kolumnę fuzlową czyszczono w ten sposób co dwa tygodnie.

Ponieważ spirytus odwodniony jest brany w postaci pary z 6-ej półki kolumny odwadniającej od dołu, a rekt. III gat. zawierały dwukrotnie więcej fuzli niż surówka, przeto istniała uzasadniona obawa, że przy mniej intensywnym odbieraniu fuzli mogą one przejść do spirytusu odwodnionego. Z tego względu odbierano fuzle intensywniej, mimo dość dużej zawartości w nich alkoholu etylowego.

Podobnie przedstawia się sprawa z kolumnką lekkich frakcyj i ich odbiorem. Ze względu na dwukrotnie większą zawartość aldehydów w rekt. III gat. (1,5 g/l) w porównaniu z surówką melasową (0,7 g/l) trzeba było powiększyć odbiór lekkich frakcji. Ponieważ znowu kolumnka do lekkich frakcji jest zbyt mała, aby mogła pracować dobrze przy takiej zawartości aldehydów, przeto moc lekkich frakcji spada poniżej normy 92,5^o, przewidzianej w umowie na odwadnianie. Pobrane lekkie frakcje ze zbiornika wykazały następujące własności:

Wygląd zewnętrzny	{ plyn klarowny, o zabarwieniu żółtawym, odpowiadającym 20 mg $K_2Cr_2O_7$ /l wody		
Moc w % obj. w 15 ^o		g/l	ok. 89,1
Aldehydy (jako CH_3CHO)	}	alk.	ok. 100
Kwasowość (jako CH_3COOH)		abs.	ok. 0,20
Estry (jako $CH_3COOC_2H_5$)			ok. 8,0

Wobec powyższego zmniejszono odbiór lekkich frakcji, aby otrzymać większą ich moc (zatrzymano się na mocy ok. 93^o).

Aby odwadnianie rektyfikatu III gat. mogło iść zupełnie normalnie, t. zn. z wydajnością 800÷1100 l/godz (w zimie, wskutek lepszego chłodzenia), należałoby zyrardowską aparaturę odwadniającą nieco przekonstruować, a przede wszystkim powiększyć kolumnki do lekkich frakcji i fuzlową co najmniej dwukrotnie.

W obecnym stanie aparaturowym zwiększenie produkcji spirytusu odwodnionego do 800 l/godz z ostatnich gatunków byłoby możliwe tylko w wypadku mieszania ich z surówką co najmniej w stosunku 1 : 1.

Jeśli chodzi o zużycie mieszaniny benzenowo-benzolowej przy odwadnianiu ostatnich gatunków, to stwierdzono, że jest takie samo, jak przy odwadnianiu surówki: potwierdza to zresztą analiza spirytusu odwodnionego.

Przechodząc do zużycia pary przy odwadnianiu ostatnich gatunków spirytusu (wydajność 600 l/godz) należy stwierdzić, że jest ono nieco niższe od zużycia przy odwadnianiu surówki (750 l/godz). Zniżka ta nie

jest proporcjonalna do zmniejszenia się wydajności (ok. 20%), a to z następujących względów:

1) straty aparatury przez promieniowanie i przewodnictwo są takie same jak przy wyższej wydajności,

2) doładzanie azeotropu musi być o kilka stopni (ok. 5^o) niższe wskutek większej zawartości aldehydów, które działając homogenizująco, utrudniają jego rozwarstwienie.

W rezultacie można przyjąć obniżkę zużycia pary o ok. 10%.

Rozkład temperatur w różnych punktach aparatury według termometrów kontrolnych przy odwadnianiu ostatnich gatunków utrzymywał się taki sam, jak przy odwadnianiu surówki. Wahania temperatur mieściły się w granicach $\pm 1^{\circ}$.

Właściwe próby miały na celu stwierdzenie maksymalnej wydajności aparatury przy odwadnianiu ostatnich gatunków. Wydajność ta jest ograniczona, gdyż jak już wspomniano wyżej, wskutek małej kolumny fuzlowej przy większym przerobie na godzinę fuzle mogą przejść do spirytusu odwodnionego.

Odbiór stopniowo powiększono do 550 l/godz. Ponieważ żadnych zakłóceń w aparaturze nie stwierdzono przy tej wydajności, a spirytus odwodniony pod kloszem w dalszym ciągu odpowiadał warunkom technicznym, powiększono odbiór spirytusu odwodnionego do 600 l/godz. Moc spirytusu przy tej wydajności według przeprowadzonych na miejscu pomiarów wynosiła > 99,9^o, jednak nie była niższa od 99,85^o.

Reasumując powyższe wyniki można stwierdzić, że maksymalna szybkość odwadniania rektyfikatów III gat. o wyżej opisanych własnościach na aparaturze zyrardowskiej nie może być wyższa od 600 l/godz, a zatem o 20% mniejsza niż przy surówce (według *Etablissements Barbets*, które zakład budowały, wydajność odwadniania surówki zagwarantowana jest na 750 l/godz). Normalną produkcję spirytusu odwodnionego można utrzymać przez powiększenie kolumn: fuzlowej i do otrzymywania lekkich frakcyj z odwadniania albo przez mieszanie rektyfikatów III gat. z małoaldehydową surówką w odpowiednim stosunku.

Uwagi ogólne o odwadnianiu rektyfikatów III gatunku.

Jak było do przewidzenia, odwadnianie rektyfikatów III gat. na aparaturze, przystosowanej do odwadniania surówki przemysłowej, musi powodować zaburzenia w procesie odwadniania z racji dużej ilości ubocznych produktów fermentacji w tym gatunku spirytusu.

Aby spirytus odwodniony odpowiadał wymaganiom P. M. S. odpęd musi się odbywać

ze zmniejszoną wydajnością, gdyż w przeciwnym razie kolumnienki: fuzlowa, i lekkich frakcji nie spełnią swego zadania. Ponieważ do odwadniania nie można stosować III gat. o zbyt dużej ilości zanieczyszczeń, ustalone zostały tymczasowe warunki techniczne na III gat., przeznaczone do odwadniania. Zasadnicze punkty tych warunków są następujące:

1) Zabarwienie rektyfikatorów III gat., przeznaczonych do odwadniania, nie powinno być ciemniejsze od zabarwienia roztworu 10 mg chemicznie czystego dwuchromianu potasowego w 1 l wody destylowanej.

2) Rektyfikaty III gat. nie powinny zawierać niewłaściwych sobie obcych domieszek, oraz takich zanieczyszczeń mechanicznych, któreby w świeżo pobranej próbce w ciągu dwóch godzin nie osiadły na dnie naczynia.

3) Moc rektyfikatorów III gat., przeznaczonych do odwadniania, mierzona alkoholemierzem typu urzędowego w 15°, powinna wynosić co najmniej 92,5°.

4) Zawartość ubocznych produktów fermentacji w przeliczeniu na 1 l alkoholu 100° nie może wynosić więcej niż: a) aldehydów 2 g/l, b) fuzli 20 g/l, t. j. 2,5% wag. w przeliczeniu na alk. abs., c) kwasów (w przeliczeniu na kwas octowy) 0,1 g/l.

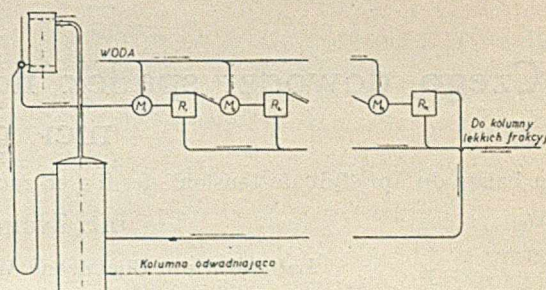
5) a) Pozostałość po odparowaniu w 100°, po przeliczeniu na 1 l rekt. III gat., nie powinny wynosić więcej niż 0,2 g,

b) zawartość popiołu w rektyfikatach III gat., w przeliczeniu na 1 l, nie powinna wynosić więcej niż 0,01 g.

Chodziło tu głównie o to, aby do odwadniania nie były przeznaczane rektyfikaty III gat. najniższej jakości, które można zużytkować w jakikolwiek inny sposób (np. do oczyszczania). Stwierdzono bowiem, że do III gat. dolewane są często wody z przemywania fuzli surowych. Wody fuzlowe zawierają znaczne ilości soli kuchennej, zaś sól w III gat. bardzo utrudnia proces odwadniania, gdyż tworzy osad (podobny do kamienia kotłowego) na ściankach i wężownicach kolumny fuzlowej i u dołu kolumny odwadniającej. Wskutek osadów na przewodach ogrzewających zwiększa się znacznie zużycie pary; częste czyszczenie zaś powoduje komplikacje w procesie odwadniania.

Wracając jeszcze do komplikującego wpływu aldehydów na proces odwadniania, laboratoryjne próby Chemicznego Instytutu Badawczego¹⁾ wykazały, że gdy zawartość aldehydów w spirytusie wyjściowym jest b. znaczna, to grupują się one podczas destylacji w pierwszych frakcjach, stanowiących 30% całości spirytusu, a ok. 40% azeotropu.

Zatem z górnej części kolumny przy odwadnianiu III gat. trzeba by odciągnąć kilkakrotnie większą ilość azeotropu trójskładnikowego wraz z aldehydami. Ilość ta oczywiście wymaga do rozwarstwienia i przemycia odpowiednio większej ilości wody. Jednakże jednorazowe zastosowanie odpowiednio większej ilości wody okazałoby się prawdopodobnie nie wystarczające, gdyż do wymycia dużych ilości aldehydu z benzolu i benzyny potrzeba nieproporcjonalnie większych ilości wody, niż wówczas, gdy zawartość aldehydów jest niewielka. Praktycznie można było rozwiązać to zagadnienie przez zastosowanie



Rycina 3.

nie jednego, a kilku mieszalników i odpowiedniej ilości rozdzielaczy do otrzymywania lekkich frakcji, ustawionych szeregowo np. według schematu, podanego na rycinie 3. Wówczas stosunkowo niewielką ilością wody można by wypłukać całkowicie aldehydy i alkohol, zmieszane z benzyną i benzolem⁴⁾.

Ze względu na konieczność przerobu w tym wypadku dużych ilości uwodnionego spirytusu o dużej zawartości aldehydów, trzeba powiększyć znacznie kolumnę lekkich frakcji, a także prawdopodobnie i kolumnę wzmacniającą.

Streszczenie.

Praca niniejsza miała na celu zbadanie możliwości zastosowania rektyfikatorów III gat. do odwadniania. W wyniku przeprowadzonych prób fabrycznych stwierdzono, że jedynie rektyfikaty III gat. o składzie zbliżonym do surówki melasowej, a więc stosunkowo o niedużej zawartości ubocznych produktów fermentacji, dają się odwadniać na istniejącej w Polsce aparaturze. Natomiast rektyfikaty III gat. o dużej zawartości zanieczyszczeń nie mogą być odwadniane bezpośrednio, a jedynie w mieszaninie z surówką rolniczą, czy przemysłową i to w takim stosunku, aby skład mieszaniny był zbliżony w miarę możliwości do surówki melasowej. Bezpośrednie odwadnianie rektyfikatorów III gat. o średniej zawartości ubocznych produktów fermentacji jest możliwe do przeprowadzenia, lecz albo kosztem jakości, albo kosztem spadku wydajności spirytusu odwodnionego.

¹⁾ I. c.

Praktycznie zakłady odwadniające stosują do odwadniania mieszaninę: 20 ÷ 50% rektyfikatu III gatunku i 80 ÷ 50% surówki, co nie wpływa w wyraźny sposób na jakość i wydajność spirytusu odwodnionego.

ZUSAMMENFASSUNG

Reinigung und Nutzbarmachung von Spiritus. II.

Die Entwässerung von Rektifikaten III Sorte.

Die zu diesem Behufe durchgeführten fabrikmässigen

Versuche zeigten, dass in der im Inland befindlichen Fabrikapparatur nur diejenigen Rektifikate III Sorte entwässert werden können, deren Zusammensetzung derjenigen von Melasse-Rohspiritus nahe steht, also einen verhältnismässig geringen Gehalt an Nebenprodukten der Fermentation aufweist. Stärker verunreinigte Rektifikate III Sorte können nur in Mischung mit industriellem oder landwirtschaftlichem Rohspiritus entwässert werden, die so bemessen sein muss, dass ihre Zusammensetzung der von Melasse-Rohspiritus möglichst nahe steht.

Czego dowodzi spadek iloczynu natężenia przy badaniu nici gumowych

La baisse du „produit de tension” des fils en caoutchouc comme indice de changement de leurs propriétés

Inż. ZYGMUNT KARPIŃSKI

Laboratorium Chemiczne Wytwórni Balonów i Spadochronów

Nadeszło 28 października 1936

Badanie nici gumowych opierać się powinno na określeniu czy produkt został dobrze zwulkanizowany, ponieważ w tym przypadku mamy pewność, że wszystkie właściwości fizyko-chemiczne danego artykułu występować będą w stopniu nam odpowiadającym. Moznaby to uczynić albo przez obliczenie czasu najlepszej wulkanizacji, albo przez określenie niezwiązanej siarki podczas wulkanizacji po odpowiednim czasie ze wzoru

$$K = \frac{1}{t} \log \frac{S_{og}}{S_t}$$

gdzie K jest pewnym stałym współczynnikiem dla optimum wulkanizacji, w danej mieszance, zaś t jest to czas wulkanizacji, S_{og} to siarka jaka została wprowadzona do mieszanki a S_t —siarka wolna, niezwiązana w czasie t . Ta droga jest nieco uciążliwa i za długa. Obieramy więc inny sposób.

Zwracamy mianowicie uwagę na jedną ważną cechę jakiej powinien odpowiadać gotowy produkt i z tych danych osądzimy czy wulkanizacja była właściwa, a więc czy i inne fizyko-chemiczne cechy artykułu będą dobre.

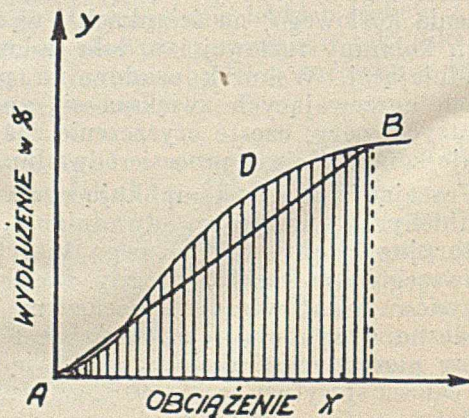
W przypadku naszym, nici gumowych, zajmiemy się elastycznością. Właściwość ta interesuje nas bardzo i jak już wyżej wspomniano po stwierdzeniu tej cechy jako jednej z wielu innych będziemy pewni, że i inne występują w mierze nas zadowalającej.

Metodą naszych badań jest obliczenie liczby, którą nazywamy spadkiem iloczynu

natężenia i wyrażamy ją w procentach. Jest to różnica pomiędzy iloczynem natężenia gumy w stanie świeżym i po wyjęciu jej z bomby Emersona.

Iloczynem natężenia nazywamy liczbę otrzymaną przez pomnożenie ciężaru wywołującego rozerwanie danej próbki w kg/mm^2 przez odpowiednie wydłużenie w chwili zerwania wyrażone w procentach w stosunku do początkowej długości. Maksimum tej wielkości otrzymujemy przy optimum wulkanizacji.

Co określa bliżej iloczyn natężenia? Jest to praca jaką wykonać musimy by daną próbkę rozerwać, czyli jest to praca potrzebna do pokonania elastyczności gumy. Graficznie wyrażamy ją na rycinie 1.



Rycina 1.

Jeżeli na osi rzędnych odkładać będziemy wyciąganie nitki gumowanej pod wpływem pewnego obciążenia, a na osi odciętych dane obciążenie, to zależność Y od X nie wyrazi się linią prostą, czyli nie odpowiada prawu Huka, według równania:

$$Y = a + bx$$

lecz inną jakąś krzywą:

$$Y = f(x)$$

gdzie (x) nie jest linią prostą. Gdy zerwanie ma miejsce w punkcie B , to w przypadku pierwszym praca wykonana równałaby się iloczynowi $AC \cdot BC$ czyli podwójnemu polu trójkąta ABC .

W przypadku gumy tą pracą będzie pole zawarte między krzywą $f(x)$, czyli ADB i odcinkami BC i AC , co się wyrazić musi całką

$$\int f(x) dx$$

w granicach A i B czyli

$$P = \int_A^B f(x) dx$$

a więc nie będzie wyrażona podwójnym polem trójkąta ABC . Różnica zależęć będzie od charakteru krzywej $f(x)$.

Jeżeli badamy pewien artykuł z nici gumowych np. amortyzator, to poddajemy badaniu każdą jego nitkę w stanie świeżym i po wyjęciu z bomby Emersona. Za pomocą dynamometru określamy te dane, które są nam praktycznie potrzebne do określenia liczby P , a więc określamy wydłużenie w chwili zerwania i obie dane notujemy.

Z tych danych otrzymujemy prace potrzebne na pokonanie elastyczności gumy, to jest iloczyn $AC \cdot BC$.

$$AC \cdot BC = P = \int_A^B f(x) dx$$

Niech w stanie świeżym praca ta będzie P a po wyjęciu z bomby niech praca ta będzie P_1 , to w warunkach idealnych powinniśmy mieć:

$$P - P_1 = 0$$

czyli

$$P = P_1$$

Praktycznie jest pewna różnica i w naszych badaniach dopuszczamy aby ta różnica, czyli spadek iloczynu natężenia był mniejszy lub dochodził do 30%, to jest aby

$$P - P_1 \leq 30\%$$

Poza tę granicę przejść nie można, gdyż wyszlibyśmy poza optimum wulkanizacji, gdzie własności fizyko-chemiczne gumy są bardzo różne i nie odpowiadają warunkom wymaganym. Za duży spadek iloczynu natężenia, świadczy o niedowulkanizowaniu, przewulkanizowaniu, lub zestarzałym produkcie, a zatem produkt jest nieodpowiedni do zastosowań praktycznych.

ZUSAMMENFASSUNG.

Bei der Feststellung der Eignung von Gummifäden führt der Verfasser den Begriff des Dehnungsproduktes ein. Es ist dies das Produkt aus dem Gewicht, welches das Zerreißen des Fadens verursacht, in kg/mm^2 , und der maximalen Dehnungslänge, in Prozenten der Anfangslänge. Nach Behandlung in der Emersonschen Bombe darf dieses Produkt höchstens um 30% kleiner sein.

F. ROGOZIŃSKI

SPRAWOZDANIE Z XII KONFERENCJI UNII MIĘDZYNARODOWEJ CHEMICZNEJ W LUCERNIE I ZURYCHU (16—22 SIERPNIĄ 1936 R.)¹⁾

XII Conférence de l'Union Internationale Chimique à Lucerne et Zurich (16—22. VIII. 1936)

Niniejsze sprawozdanie przedstawiam w porozumieniu z panem Ministrem Świętosławskim.

XII Konferencja Unii Międzynarodowej Chemicznej zgromadziła w Lucernie przedstawicieli 22 państw. Najliczniejsza z natury rzeczy była delegacja szwajcarska, następnie delegacja Stanów Zjednoczonych Ameryki Północnej, oraz francuska. Z przewidzianych sześciu delegatów polskich przybyli do Lucerny i brali udział w pracach Konferencji: pp. Minister W. Świętosławski z Warszawy (przez pierwsze dwa dni), oraz prof. F. Rogoziński z Krakowa.

Przed Konferencją, względnie po przybyciu do Lucerny uczestnicy otrzymali szereg wydrukowanych sprawo-

zdań Prezydium i różnych Komisji, a więc sprawozdanie o ogólnym stanie Unii, o sytuacji finansowej, o czynnościach Biura Unii, dalej szereg sprawozdań Komisji fachowych, między nimi trzy wnioski Komisji Danych fizyko-chemicznych, przedstawione przez p. Ministra Świętosławskiego:

1) *Définition des mesures physico-chimique absolues et comparatives,*

2) *Etablissement d'un étalon primaire pour les recherches ebulliométriques et tonométriques,*

¹⁾ Wygłoszone na posiedzeniu Polskiego Towarzystwa Chemicznego. dnia 22 października 1936.

2) *Propriétés physico-chimiques des étalons ébulliométriques secondaires.*

Praca Konferencji rozpoczęła się w dniu 17 sierpnia na 1. posiedzeniu Rady Unii. Rada przyjęła protokół z czynności XI Konferencji, wysłuchała sprawozdań ogólnych i sprawozdań komisyjnych, uchwaliła utworzenie Komisji organicznej Biura Wzorców fizyko-chemicznych i wyznaczyła jej członków. Weszli do niej pp.: Minister Świętosławski, Swarts, Lowry, Timmermans, Roth, Moles, Bartow, Delépine, Longuino i Jorissena.

W sprawie Komisji zajmujących się reformą nomenklatury chemicznej ustalono, że pozostają czynne trzy Komisje: dla chemii nieorganicznej, organicznej i biologicznej. Każda ma się składać z pięciu członków. W posiedzeniach każdej Komisji mają brać udział przewodniczący obu pozostałych. Komisje winny komunikować sobie sprawozdania z przebiegu swych obrad. Co do podziału pracy pomiędzy Komisją dla nomenklatury chemii organicznej i biologicznej uchwalono, że Komisja chemii biologicznej ma się zajmować głównie nomenklaturą substancji o niestalonym dotychczas składzie chemicznym.

Powzięto wreszcie uchwałę, że członkowie Unii zaproszeni przez Komisję do współpracy powinni być zgłoszeni do odpowiednich Instytucji Centralnych Narodowych.

Po pierwszym posiedzeniu Rady Unii odbyło się uroczyste otwarcie Konferencji. W imieniu Rządu Związkowego przemawiał Radca Federalny Ph. Etter, dalej przewodniczący Unii prof. N. Parravano, wreszcie p. Ginori-Conti przedstawił sprawozdanie finansowe. Popołudniu tegoż dnia odbyły się posiedzenia Komisji Unii, między nimi Komisji Danych fizyko-chemicznych pod przewodnictwem p. Ministra Świętosławskiego. Brał on nadto udział w posiedzeniu Stałej Komisji termochemicznej.

W posiedzeniach Komisji, które odbywały się w składzie ściśle ograniczonym i miały charakter zamknięty, udziału nie brałem.

Wieczorem dnia 17.VIII miał miejsce odczyt p. G. Flusin na temat: *Etat actuel de l'électrochimie et de l'électrometallurgie par voies ignées.*

Następny dzień, 18 sierpnia, poświęcony był głównie pracom Komisji. Odbyło się w nim m.i. drugie posiedzenie Komisji Danych fizyko-chemicznych pod przewodnictwem p. Ministra Świętosławskiego. P. Świętosławski brał też i w tym dniu udział w posiedzeniu Stałej Komisji termochemicznej, a nadto w Komisji Wzorców fizyko-chemicznych.

Wieczorem wygłoszono dwa odczyty a mianowicie: p. O. Warburg: *Chemische Konstitution von Wirkungsgruppen von Fermenten*, oraz p. E. C. Dodds: *Chemical structure in relationship to hormone and biological activity.*

W dniu 19 sierpnia członkowie Konferencji udali się pociągiem nadzwyczajnym do Zurychu. Odbyły się tu dwa odczyty. W Politechnice p. Ruzicka mówił na temat: *Zusammenhänge in der Reihe der Sexualhormone*, w Uniwersytecie zaś p. P. Karrer na temat: *Biochemisch wirksame Pflanzenfarbstoffe*. Po każdym z odczytów uczestnicy mieli możliwość pobieżnego zwiedzenia zakładów chemicznych Politechniki i Uniwersytetu.

W dniu 20 sierpnia odbyło się drugie posiedzenie Rady Unii. Rada załatwiła szereg spraw administracyjnych w związku z prowadzeniem rachunkowości i przyjęła ponadto szereg sprawozdań, a mianowicie: w sprawie ujedno-

stajnienia monografii w różnych farmakopeach międzynarodowych, ujednostajnienia metod w analizie skóry, zastoso-
wania odbitek filmowych celem udostępnienia prac chemicznych zbyt obszernych aby mogły być drukowane w całości, lub trudno dostępnych, jak np. dysertacje doktorskie, wreszcie w sprawie normalizacji szkła laboratoryjnego.

Popołudniu odbywały się posiedzenia Komisji, m. i. posiedzenie Komisji Międzynarodowej Tablic Rocznych Stałych pod przewodnictwem p. Swartsa, na które zostałem zaproszony w charakterze obserwatora. W związku z wniesieniem rezygnacji przez długoletniego sekretarza generalnego Komisji i wydawcę Tablic, p. Marie, Komisja uchwaliła zaproponować Radzie Unii rezolucję z wyrazami podziękowania dla p. Marie, oraz wniosek o mianowanie go honorowym sekretarzem generalnym.

W sprawie następstwa po p. Marie uchwalono powierzyć wydawnictwo Tablic p. Jolliot, który utworzył w tym celu Komitet wykonawczy o składzie: P. Auger, G. Champetier; C. Haenny, F. Jolliot, F. Perrin, N. Thon, R. Wurmser. W Komitecie tym p. P. Auger będzie pełnił czynności sekretarza generalnego, p. N. Thon redaktora naczelnego, a p. R. Wurmser skarbnika.

Komitet zapewni ciągłość wydawnictwa Tablic, a lukę za lata 1931–1934 uzupełni w okresie nie dłuższym niż dwa lata.

Komisja proponuje wreszcie, aby na przyszłość w skład jej wchodził delegaci wyznaczeni przez kraje, które należą do Unii i które utworzyły zarazem Komitet Narodowy Tablic. Na każdy kraj przypadnie jeden delegat.

W dniu tym wieczorem odbyły się odczyty pp. C. G. Finka i T. Giordani'ego.

Następny dzień, 21 sierpnia, wypełniły posiedzenia Rady Unii.

1. Rozpatrzone Wniosek Rady Chemicznej szwajcarskiej o odbywanie posiedzeń Konferencji co trzy lata, a Kongresów co sześć lat, ze względu na obecne trudności materialne i wielkie koszty, które zebrania pociągają za sobą. Wniosek ten przyjęto do wiadomości; ma on zostać poddany dyskusji na najbliższym Kongresie.

2. Na wniosek p. Bertranda uchwalono pozostawić ustalenie dokładnej daty X Kongresu oraz XIII Konferencji w 1938 r. w Rzymie, Delegacji włoskiej, jako gospodarzom. Kongres, w myśl propozycji p. Prezydenta Parravano, ma się odbyć pod hasłem „Chemia a człowiek”, celem wywołania ogólniejszego zainteresowania.

3. Wybrano przez aklamację 4 wice-prezydentów Unii pp.: J. Bougault, R. Kuhna, R. Robinsona i W. Świętosławskiego.

4. Uchwalono przyjąć prowizorycznie akces do Unji Międzynarodowej Komisji do badań nad ciałami tłuszczowymi; decyzja ostateczna ma zapasć w Rzymie.

5. Dokonano połączenia Komisji Terminologii naukowych i Komisji Symbolów fizyko-chemicznych.

6. Gorącą dyskusję wywołał obecny sposób powoływania Komisji i sposób ich obrad. Podnoszono zarzut, że gdy kilkuosobowe Komisję, mianowane przez Biuro Unii, obradują w zamkniętym gronie, bez dopuszczenia osób postronnych, uczestnicy Konferencji, nie będący ani członkami Komisji, ani członkami Rady Unii, pozbawieni są wszelkiej możliwości udziału w pracach Konferencji. Celem znalezienia sposobu wyjścia z tego stanu rzeczy wybrano komisję

złożoną z pp. Biilmanna, Kruyta i Votočka, która ma przedstawić odpowiednie wnioski na Kongresie w Rzymie.

Celem zapewnienia kompletu w Komisjach ustalono, że członek Komisji, który nie może być obecny na zjeździe ma prawo wyznaczenia swego zastępcy.

7. Przyjęto wreszcie sprawozdania Komisji. Sprawozdanie Komisji Danych fizyko-chemicznych, które przedstawiłem w zastępstwie p. Ministra Świątosławskiego, zostało przyjęte przez akklamację i wśród oklasków.

Wieczorem tegoż dnia odbył się wreszcie odczyt p. J. Billitera p. t. *Stand und Aussichten der technischen Elektrochemie*.

Ostatniego dnia Konferencji, 22 sierpnia, odbyła się wycieczka na Rigi, a po niej przejażdżka statkiem po jeziorze. Na statku też miały miejsce pożegnania wzajemne uczestników, których Prezydent Unii, p. Parravano, gorąco zapraszał do wzięcia udziału w najbliższym Kongresie w Rzymie w 1938 roku.

Pracownia i Szkoła

Laboratoire et enseignement

Zjazd w sprawie szkół technicznych w Katowicach.

Odbyty w Katowicach Zjazd w sprawie szkół technicznych w dn. 28 i 29 listopada b. r. (30 był poświęcony wycieczkom), a zorganizowany przez Główną Sekcję Techniczną i Okręg Śląski Stowarzyszenia Nauczycieli Szkół Zawodowych, wykazał, że w sprawie szkolnictwa technicznego nagromadziło się wiele ważnego i interesującego szerokie sfery inteligencji zawodowej materiału, który domaga się gruntownego opracowania.

Duża liczba zgłoszonych referatów (29), jakkolwiek były one uprzednio wydrukowane i rozesłane uczestnikom i krótki czas przeznaczony ze względów technicznych na dyskusje nie pozwoliły na wyczerpujące omówienie wszystkich, a tak ważnych tematów, ujętych w poszczególnych referatach. Tym się też tłumaczy, że plenum uchwaliło tylko najbardziej ogólne i nie budzące zastrzeżeń wnioski, zresztą w sprawach pierwszorzędnej wagi. Wszystkie inne wnioski i głosy, jak mówi drugi z wniosków uchwalonych, zostaną obszerniej uwzględnione i przedyskutowane na cderbnych i ad hoc zwołanych konferencjach i ponadto ogłoszone w obszernym sprawozdaniu Zjazdu, które się niebawem ukaze.

Organizatorzy chcieli w ten sposób zapewnić uczestnikom Zjazdu, aby żadna cenna uwaga, oświadczenie lub wniosek nie były pominięte.

Wnioski uchwalone na plenum Ogólnopolskiego Zjazdu w sprawie szkół Technicznych zwołanego w Katowicach z inicjatywy Głównej Sekcji Technicznej i Okręgu Śląskiego Stowarzyszenia Nauczycieli Szkół Zawodowych w dniach 28, 29 i 30 XI. 1936 r.:

Wniosek Nr. 1. Zjazd uchwala, że utrzymanie stałego kontaktu między szkołą techniczną, a przemysłem jest konieczne dla pomyślnego jej rozwoju i powierza Głównej Sekcji Technicznej Stowarzyszenia Nauczycieli Szkół Zawodowych sprawę zwołania dalszych Zjazdów w miarę zachodzącej potrzeby.

Wniosek Nr. 2. Zjazd przekazuje cały materiał dyskusyjny do dyspozycji Głównej Sekcji Technicznej z tym, aby w ciągu najbliższego czasu sekcja w porozumieniu z władzami szkolnymi, uczelniami, organ'zacjami technicznymi i przemysłowymi zwołała szereg konferencji specjalnych, poświęconych omówieniu spraw niuregulowanych lub też niedostatecznie wyczerpująco omówionych na obecnym Zjeździe.

Wniosek Nr. 2. Zjazd uznając potrzebę umożliwienia istniejącym sposobom kształcenia zawodowego hutników wykazania się rezultatami, uważa za słuszne odłożenie ustalenia definitywnego programu szkolnego na pewien czas.

Wniosek Nr. 4. Uznając, że szkoły górnicze nie dadzą się umieścić w ogólnym schemacie organizacyjnym szkolnictwa technicznego, a sprawa nie jest jeszcze dostatecznie przedyskutowana i uzgodniona, Zjazd uważa za słuszne odłożenie ustalenia definitywnego form i programu szkolnego na pewien czas.

Wniosek Nr. 5. Z uwagi na to, że celem szkolnictwa zawodowego jest nie tylko kształcić młodzież fachowo, ale ją także wychowywać, ogólnopolski Zjazd w sprawie szkół technicznych w Katowicach uważa, iż należy dążyć do tego, aby każda szkoła zawodowa, a przynajmniej każde gimnazjum i liceum miały swoich psychotechników szkolnych, których praca powinna iść nie tylko w kierunku psychodiagnostycznym, ale i psycho-terapeutycznym.

Wniosek Nr. 6. Przyznając, że sprawa wychowania dobrego technika, winna się rozpocząć od wyboru dobrego materiału uczniowskiego do szkół technicznych, Zjazd uważa za właściwe zwrócić się do Ministerstwa Wyznań Religijnych i Oświecenia Publicznego z prośbą, aby nagromadzony materiał z badań nad selekcją kandydatów do szkół technicznych powierzył do opracowania specjalnie powołanej do tego celu Komisji, lub któremuś z zakładów psychotechnicznych w Polsce, celem opracowania bardziej racjonalnych i bardziej prognostycznych metod selekcji przy przyjmowaniu do szkół technicznych.

Wniosek Nr. 7. Wobec tego, że dotychczas istnieją, jako pozostałość zaborcza, różnorodne typy szkół budowlanych, ogólnopolski Zjazd zwraca się do władz szkolnych z apelem, by starały się przyśpieszyć ujednostajnienie szkolnictwa średniego budowlanego przez zniesienie istniejących wielu typów i utworzenie jednolitej szkoły budowlanej w całej Polsce.

Ujednostajnienie takie nie wykluczałoby małych odchyłek regionalnych w programach poszczególnych szkół.

Wniosek Nr. 8. Zjazd uprasza Sekcję Główną Techniczną, aby zajęła się sprawą wydawania podręczników technicznych.

Wniosek Nr. 9. Ponieważ od właściwego doboru i jakości sił nauczycielskich zależy przede wszystkim rozwój i spełnienie zadań szkoły zawodowo-technicznej, Zjazd wyraża przekonanie, że nauczycieli przedmiotów zawodowych należy wybierać z pośród inżynierów z dużym doświadczeniem praktycznym i dłuższą praktyką zawodową. Postulat ten obejmuje także instruktorów. Również należy zadbać o właściwy dobór nauczycieli przedmiotów pomocniczych.

Celem spełnienia tych warunków winno się tym siłom nauczycielskim zapewnić dostatecznie pomoce naukowe i od-

powiednie warunki materialne, co Zjazd szczególnie podkreśla.

Ponadto Zjazd uważa za konieczne podnieść, że inżynier nauczyciel winien pozostawać w stałym kontakcie z pracami praktycznymi swego zawodu, znajdując zrozumienie dla tego i poparcie u władz szkolnych i przemysłu.

Wniosek Nr. 10. Zjazd doceniając zasługi p. Inż. Stadtmüllera w dziedzinie słownictwa technicznego wyraża mu swoje uznanie za dotychczasową pracę.

Wniosek Nr. 11. Zjazd uznając pilną potrzebę ujednolicenia słownictwa technicznego na terenie szkół za wodowych, zwraca się z prośbą do Akademii Nauk Technicznych i miarodajnych czynników o przyspieszenie prac w tej dziedzinie.

Wniosek Nr. 12. Uważając, że szkoła powszechna może wywrzeć duży wpływ—z jednej strony na wybór przez ucznia odpowiedniego zawodu—z drugiej na zwiększenie napływu młodzieży do szkół zawodowych—należy uznać za wskazane, aby w programie ostatniego roku nauczania w szkołach powszechnych uwzględniona była zasada zaznajamiania się uczniów z zapotrzebowaniem fachowców w kraju, z warunkami pracy w poszczególnych zawodach i z wa-

runkami wymaganych przez poszczególne zawody uzdolnień.

Wniosek Nr. 13. Uznając poradnictwo zawodowe i selekcję zawodową za jeden z ważniejszych czynników pomocniczych w racjonalnej gospodarce materiałem ludzkim, Zjazd zwraca się z prośbą do Władz Oświatowych i Przemysłowych, aby sprawę poradnictwa zawodowego i selekcji zawodowej przyjęły pod swoją szczególną opiekę, regulując te zagadnienia odpowiednimi przepisami, umożliwiającymi ich właściwy rozwój.

Wniosek Nr. 14. Zważywszy, że sprawom wychowania winna być poświęcona w szkole technicznej szczególniejsza uwaga, ponieważ absolwent tej szkoły wstępując bezpośrednio w życie praktyczne, powinien mieć ugruntowane świadomie pewne cechy charakteru i zasady praktyczne, zważywszy dalej, że ograniczając się do wyrobienia w uczniu tylko cech cyw. lno-obywatelskich, co również jest potrzebne, lecz niewystarczające, zubożamy go pod względem duchowym czynimy go nieprzystosowanym do praktycznych zagadnień życiowych, a więc w skutku do samego zawodu, Zjazd uchwała, że cała sprawa wychowawcza w szkołach technicznych powinna na wszystkich polach być oparta na zasadach chrześcijańskich.

Wiadomości bieżące

Nouvelles du jour.

Gustaw Tammann

W maju bieżącego roku Gustaw Tammann skończył 75 lat. Nie wielu jest ludzi, którzy położyli tak wielkie jak on zasługi w dziedzinie rozbudowy nauki o stanach stałym i ciekłym. Jeszcze mniej możemy naliczyć uczonych, którzy jak on w tak sędziwym wieku potrafią wydajnie pracować eksperymentalnie.

Parę tygodni temu jeden z moich uczniów odwiedził Tammanna w jego pracowni w Getyndze i według słów jego Tammann jest wciąż przy pracy w swoim laboratorium.

Tammann urodził się w roku 1861, 28 maja w Estonii. Karjerę naukową rozpoczął w Dorpacie. Pierwsze jego prace poświęcone były pomiarom ciśnienia pary roztworów wodnych. Prace te jednak nie były jego właściwym terenem. Interesowały go raczej problemy stanu stałego, teoria szkliwa i stanu krystalicznego, oraz szybkość krystalizacji. W pracach swoich znanych powszechnie i zebranych w dwóch książkach a mianowicie *Kristallisieren und Schmelzen*, oraz *Innere Kräfte in Lösungen*, zebrał Tammann wyniki swoich doświadczeń i wyraził szereg poglądów na istotę stanu stałego—dając podstawy dziesiętnych poglądów na nieprzerwalności stanów. Tammann jeden z pierwszych zwrócił uwagę na wzajemne oddziaływanie rozpuszczalnika na substancje rozpuszczone. Stosując wysokie ciśnienie (10000 kg/cm^2) badał przeważnie zachowanie się rozpuszczalnika, a nie substancji rozpuszczonych. Teorie jego nie cieszyły się zainteresowaniem w owych czasach, ponieważ chemia roztworów stała pod znakiem ciśnienia osmotycznego. Interesowano się znacznie więcej substancją rozpuszczoną, aniżeli rozpuszczalnikiem. Dopiero w obecnych czasach zaczynamy cenić wyniki jego prac.

Najintensywniejszy okres działalności naukowej zbiega się z powołaniem go na katedrę chemii fizycznej w Getyndze,

osieroconą po odejściu Waltera Nernsta do Berlina (1903).

Okres ten nazwać można okresem metaloznawstwa. Uboga niwa chemii wzajemnych związków metali została przez niego i jego uczni całkowicie przeorana. Pracownia Tammanna w Getyndze ściągała do siebie nie tylko młodych, ale i starszych wiekiem uczonych. W semestrze letnim można było spotkać w jego pracowni najwybitniejszych termochemików. Gościem i przyjacielem jego był niedawno zmarły Le Chatelier, który żywo interesował się wynikami prac szkoły getyngeskiej. Niezwykle skromne było urządzenie, a brak aparatury, zastępowała niezwykła pomysłowość Tammanna i jego zdolności dydaktyczne.

W ciemnych, małych pokojach suterenuowych (pracownią jego był przerobiony dom mieszkalny) umieszczone były t. zw. piece Tammanowskie prostej konstrukcji, w których można było osiągnąć 1500° bez wszelkiego trudu. Niepodobna tutaj streszczać ogromnej ilości znakomitych prac doktorskich, poświęconych metaloznawstwu i wykonanych w warunkach prymitywnych. Analiza termiczna stopów metali, wykonanych w jego pracowni, dała jak wiadomo ogromny materiał eksperymentalny, który później został przez Tammanna i jego uczni opracowany. Tammann przygotował pole do nowoczesnych badań nad zagadnieniami wzmocnienia struktury metali przez hartowanie i dodatki składników, również zagadnienie krystalizacji i rekrytalizacji zostało przez niego sprowadzone na właściwy tor, a podłoże tych zjawisk doskonale opisane. Zagadnienie kowalności, spawalności, żelazizmu—zostały przez Tammanna poruszone i opisane z niezwykłą precyzją.

W znanych swoich dziełach *Lehrbuch der Metallographie* oraz *Metallkunde* stworzył on podstawy tej nauki, opierając się na zasadach Gibbsa i Le Chatelliera. Umysł Tammanna nie zasklepiął się w wąskich ramach zagadnienia specjalnego. Zasięg jego myśli jest bardzo szeroki, o czym

świadczą prace: *O rozmieszczeniu pierwiastków i ich związków w skorupie ziemi, Zagadnienie powstawania meteorytów* itp. W pracach tych jest Tammann już nie tylko fizykochemikiem, lecz badaczem istoty praw rządzących wszechświatem.

Przedwczesne jest wydawać sąd o całkowitej działalności Tammanna, ponieważ po ustąpieniu z katedry, to znaczy od roku 1930, ogłosił on nie mniej jak 50 prac. Biorąc pod uwagę, że tylko bardzo szczupła garstka współpracowników otacza dziś Tammanna, należy uznać, że wiek na wydajność jego pracy nie wpływa. Co się tyczy wartości naukowej jego ostatnich prac, to najlepszym jej dowodem jest fakt, że w roku 1929 dokonał Tammann doniosłego odkrycia: Gęstość szkła zależy od ciśnienia, pod którym ono ochładza się w obrębie przemiany. Doniosłości tego odkrycia nie możemy jeszcze całkowicie ocenić, ponieważ zjawisko zaobserwowane przez Tammanna jest niezwykle trudne do badania ze względów eksperymentalnych—świadczy ono jednak o niezmierniej wnikliwości badacza.

Pisząc te słowa pod wrażeniem wspomnień z czasów swojego pobytu w pracowni getyngenskiej, mimo, że odziedziczył dzisiaj od tego okresu przeszło 25 lat, żywo staje przede mną wysoka postać Tammanna o pięknej twarzy, wnikliwych oczach—spokojnych i smutnych. Punktualnie i codziennie o jednej i tej samej godzinie obchodził pracownię i interesował się każdym tematem wykonywanym w swej pracowni. Pozornie surowy i niezwykle wymagający, wywierał olbrzymi wpływ na pracujących. Dla początkujących był czasami zupełnie nie zrozumiały, wykraczając w swoich koncepcjach daleko po za granice przeciętnego umysłu.

Najlepszą ocenę jego duchowego oblicza daje jeden z najbliższych współpracowników, Georg Masing, pisząc o nim: „Jako badacz, Tammann jest naturą przedewszystkim intuicyjną. Wyczuwa problemy często tak osobliwe i nowe, że sprzeciwiają się w pierwszej chwili precyzyjnemu sformułowaniu. Bywało to źródłem zmartwień niejednego doktoranta, którego początkowa niepewność, tylko w części wyrównana została przez surową dyscyplinę pracowni. Jest to człowiek o wyjątkowej harmonii wewnętrznej. Każde słowo, każdy jego gest są zupełnie oryginalne. Jego mądrość życiowa zdolna spostrzec łączność zjawisk nawet bardzo odległych od siebie, wypełniona jest dobrotliwym humorem; promieniuje z niego gorące ludzkie uczucie, przyciągające każdego, kto z nim się styka”.

Pisząc tych kilka słów w hołdzie, jestem głęboko przekonany, że wszyscy żyjący uczniowie Tammanna żywią dla niego najwyższą cześć i uznanie, nie tylko dla uczonego, lecz i dla człowieka.

Oby żył jeszcze jak najdłuższe lata i cieszył się jak najlepszym zdrowiem!

Konstanty Hrynakowski.

Poznań, w październiku 1936.

Ze Związku Chemików Polskich.

Dnia 29 października b. r. odbyło się kolejne posiedzenie Zarządu Głównego Związku Chemików Polskich poświęcone głównie rozpatrzeniu możliwości zatrudnienia kolegów pozostających bez pracy.

Dnia 27 października b. r. odbyło się zebranie naukowe Oddziału Warszawskiego Z. Ch. P., na którym kol. K. Boroński wygłosił odczyt pod tytułem „*Farby i lakiery*”.

Dnia 4 listopada b. r. odbyło się Nadzwyczajne Walne Zebranie Oddziału Lwowskiego Związku Chemików Po-

skich. Nowy Zarząd Związku został wybrany w składzie: kol. Romuald Klimek—prezes, kol. Józefa Jankiewicz-Wąsowska—wiceprezes, kol. Zdzisław Kopniak—sekretarz, kol. Adam Krynicki—skarbnik i kol. kol. Stanisław Prebendowski i Jerzy Włodyga—Członkowie Zarządu.

Dotychczasowy Prezes Oddziału Lwowskiego kol. M. Westwalewicz, ustąpił z zajmowanego stanowiska, wskutek przeniesienia się na stałe do Warszawy.

Lokal Oddziału Lwowskiego mieści się przy ul. Długosza Nr. 6, I p.

Dnia 4 listopada b. r. odbyło się zebranie naukowe Oddziału Lwowskiego Z. Ch. P., na którym kol. Henryk Riebenbauer wygłosił odczyt pod tytułem *Witamin C w naszych jarzynach i owocach*.

Dnia 5 listopada b. r. odbyło się zebranie naukowe Oddziału Poznańskiego Z. Ch. P. na którym kol. Józef Osipiak wygłosił referat pod tytułem *O fałszowaniu niektórych środków spożywczych*.

Mgr K. Sporzyńska i Dr A. Morawiecki zdali sprawę ze stanu bezrobocia wśród chemików, które to sprawozdanie poniżej przytaczamy.

Stan bezrobocia wśród chemików.

1-sze sprawozdanie miesięczne obejmujące październik, według materiałów posiadanych przez Społeczne Biuro Pośrednictwa Pracy przy Związku Chemików Polskich działające jako Ekspozytura Funduszu Pracy. Stan na 1 listopada 1936 r.

Na dzień 1 listopada b. r. w Społecznym Biurze Pośrednictwa Pracy przy Z. Ch. P. działającym jako Ekspozytura Funduszu Pracy, zarejestrowanych było 73 chemików z wyższym wykształceniem. Z tego 61 chemików nie posiadało wogóle żadnego zajęcia, 12 chemików zajmowało stanowiska nie w swoim zawodzie. W powyższej liczbie było 18 chemików z uniwersyteckim wykształceniem (doktor lub magister), 42 chemików z politechnicznym wykształceniem (inżynier), 3 chemików posiadających wykształcenie uniwersyteckie i politechniczne (doktor-inżynier), oraz 10 chemików nie posiadających dyplomów.

Na 73 chemików było 21 niewiast i 52 mężczyzn. Do Związku Chemików Polskich należało osób 9, w tym 6 z wykształceniem politechnicznym. Pozostali należeli do innych organizacji (głównie Związek Inżynierów Chemików R. P.) lub byli niestowarzyszeni. Wszyscy zarejestrowani są obywatelami Państwa Polskiego; 19 z nich jest wyznania mojżeszowego, 3 wyznania ewangelickiego, 13 wyznania nie jest znane, pozostali w liczbie 38 są wyznania rzymsko-katolickiego. Pod względem wieku 48 chemików nie przekroczyło 30 roku życia, 10 miało 30—35 lat, 3 miało 35—40, 3 miało 40—50 lat i 9 miało powyżej 50 lat (w tym 4 powyżej 60).

Zarejestrowani podali następujące specjalności: przemysł organiczny 9, synteza organiczna 1, chemia fizyczna 4, chemia nieorganiczna 2, chemia analityczna 5, barwniki i kolorystyka 5, cukrownictwo 4, przemysł tłuszczowy 2, przemysł fermentacyjny 4, elektrochemia 2, korozja metali i metalurgia 3, garbarstwo 1, włókno sztuczne 2, chemia fizjologiczna 2, perfumeria i kosmetyka 3, produkty spożywcze 3, technologia węglowodanów 1, ceramika 2 i bakteriologia 1; 17 chemików nie podało specjalności.

Z terenu Warszawy poszukuje posad 35 chemików.

Zarejestrowani rzadko warunkują przyjęcie posady od pracy w swej specjalności lub też zastrzegają sobie miejsce

pracy. Zwykle zgadzają się na przyjęcie pracy gdziekolwiek bądź i jakiegokolwiek bądź.

Danym powyższym daleko do tego by odzwierciadlały istotne nasilenie bezrobocia wśród chemików. W istocie jest ono daleko większe. Uwagi niniejsze mogą być traktowane jedynie jako przyczynek do naświetlenia tej sprawy.

Monografia o Tomaszowskiej Fabryce Sztucznego Jedwabiu. Z racji 25-lecia swego istnienia Spółka Akcyjna Tomaszowskiej Fabryki Sztucznego Jedwabiu wydała monografię o dziejach i stanie przedsiębiorstwa, której piękna luksusowa szata i fachowe opracowanie jaknajlepiej świadczy o samopoczuciu i świadomości roli społecznej tego ambitnego środowiska. Chroniona tomofanem oprawa w cały jedwab sztuczny ze złoceńiami daje odpowiednią ramę tekstu, którego artystyczny układ graficzny jest bogato zdobiony wielobarwnymi ilustracjami foto-osfetywymi, kompozycji Ta-deusza Gronowskiego.

Na wstępie widzimy portrety hr. H. Chardonnet, twórcy sztucznego jedwabiu i jego współpracownika inż. Feliksa Wiślickiego, obecnego dyrektora fabryki i wczytujemy się w emocjonujące dzieje powstania przemysłu sztucznego jedwabiu metodą kolodionową, założenia i początków rozwoju fabryki Tomaszowskiej, jej losów czasu wojny i rozwoju w okresie powojennym, szczególnie też włączenia metody wiskozowej. Następny rozdział uświadamia nam światową rolę przemysłu jedwabiu sztucznego. Rozdział „Nowe działy produkcji” poświęcony jest takim przedmiotom jak tomofan, włókna cięte, siarczek węgla. Dalszy rozdział poświęcony jest pracownikom i opiece, jaką otacza ich przedsiębiorstwo. Ostatni wreszcie rozdział przynosi niektóre dane statystyczne z rozwoju fabryki.

Nowe prace z dziedziny solnictwa potasowego.

W związku z zagadnieniem produkcji siarczanu potasu odbywają się obecnie w kopalni stebnickiej firmy TESP intensywne próby, na skalę techniczną, nad redukcją langbeinitu. Według zamierzeń firmy TESP, przez redukcję langbeinitu otrzymywać się będzie siarczan potasu o wysokim stopniu czystości, tlenek magnezu oraz siarkę. Ta ostatnia powstaje tak przy samym procesie redukcji langbeinitu, jak i przy dalszej redukcji gazów, które składają się z SO_2 i CO_2 . Kwestja przydatności metanu, jako środka redukcyjnego, zamiast węgla stałego odgrywa znaczną rolę w tych badaniach.

Równoległe do tych prób odbywają się w Zakładzie Technologii Przemysłu Solnego Politechniki Lwowskiej badania tej redukcji w skali laboratoryjnej. Między innymi zostało stwierdzone znaczenie reakcji $K_2SO_4 + S_2 \rightleftharpoons K_2S + 2SO_2$, która zachodzi podczas redukcji samego langbeinitu. Reakcja ta posiadać będzie także wpływ i na techniczne przeprowadzenie redukcji. Ciekawym może się okazać opracowany w Zakładzie sposób otrzymywania saletry potasowej z produktów redukcji langbeinitu, które składają się z K_2SO_4 i MgO . Mieszanina tych ciał zadana odpowiednio rozcieńczonym kwasem azotowym wydziela przy oziębieniu czysty azotan potasu. Ługi macierzyste po odparowaniu wydzielają nadmiar siarczanów, w postaci kalimagnezji, tak że powstaje ług nasycony w przeważnej mierze

azotanem magnezu. Ług ten reaguje znowu z mieszaniną K_2SO_4 i MgO . MgO pozostaje jako osad nierozpuszczalny, K_2SO_4 zaś znowu reaguje z azotanem magnezu i daje azotan potasu. Ponieważ układ $Mg(NO_3)_2 + K_2SO_4 \rightleftharpoons MgSO_4 + 2KNO_3$ został szczegółowo opracowany, przeprowadzenie powyższych reakcji nie jest trudne. Reakcja tworzenia się KNO_3 odbywać się będzie także przy działaniu tlenków azotu na MgO i K_2SO_4 . Przedmiotem dalszych badań będzie także reakcja pomiędzy kwasem fosforowym a mieszaniną siarczanu potasu i tlenku magnezu. Zachodzi możliwość otrzymywania kwaśnego fosforanu potasowego. Rzecz ta nie została jeszcze należycie zbadana. W każdym razie wiadać, że redukcja langbeinitu może dać nie tylko produkty przemysłowe, lecz i cenne bardzo nawozy mieszane. Odnośne publikacje ukazać się w ciągu przyszłego roku.

W dalszych planach badań znajduje się przeróbka surowców mieszanych t. j. soli twardej stebnickiej.

Dr. D. L.

Projekt nowych norm właściwości produktów naftowych ukazał się w Nr. 19 i 20 „Przemysłu Naftowego”. Sekretarjat Komisji Przetworów Naftowych zwraca uwagę zainteresowanym na powyższy projekt i uprasza o przysyłanie ewentualnych uwag do sekretarza Komisji. (Adres: inż. W. J. Piotrowski w Drohobyczu, rafinerja Galicja) do dnia 1 stycznia 1937 r.

Bezpieczne naboje do rozsadzania złoży węglowych, zaopatrzone w otoczkę z dwuwęglanu. Przy rozsadzaniu złoży węglowych, szczególnie gdy otwory wiercone na naboje mają szczeliny, istnieje poważnie niebezpieczeństwo wybuchu t. zw. gazów kopalnianych. Aby to niebezpieczeństwo zmniejszyć stosują pewne kopalnie w Belgii już od dziesięciu lat naboje otoczone lub pokryte warstwą sypkiego dwuwęglanu sodu, który każdy płomień powstający przy wybuchu natychmiast gasi. Waga naboju skutkiem tego dodatku wzrasta o jakie 30–40%; zarazem naboje wymagają oględniejszego obchodzenia się z nimi, ponieważ każde nadarcie papierowej powłoki powoduje wysypanie się dwuwęglanu. Za to w czasie 10 lat stosowania tych naboji nie zanotowano żadnego dalszego wybuchu gazów kopalnianych.

Wykwalifikowani biuraliści warsztatowi.

Instytut Oświaty Pracowniczej wykształcił na zorganizowanym przez siebie Kursie Biurowości Warsztatowej kilkudziesięciu uzdolnionych i wszechstronnie wykwalifikowanych biuralistów warsztatowych, jak: sekretarzy, pisarzy, asystentów administracyjnych, pomocników administracyjnych, i wogóle—pracowników w zakresie gospodarki warsztatowej.

Pracownicy ci, mający odpowiednie wykształcenie ogólne i praktykę, i ukończywszy z chlubnym wynikiem wymieniony kurs poszukują zajęć w przedsiębiorstwach przemysłowych, a wysiłki ich w tym kierunku gorąco popiera Instytut Oświaty Pracowniczej. Przedsiębiorstwa, zatrudniając ich, posiadają personel godny zaufania, chętny do pracy i oddany interesom zakładów pracy.

Łaskawe zgłoszenia należy kierować do Instytutu Oświaty Pracowniczej, Warszawa, Marszałkowska 129 m. 3.

Wiadomości Związku Inżynierów Chemików R. P.

Rok I.

Warszawa, Krucza 14, tel. 727-06

Nr. 6

UROCZYSTE WRĘCZENIE DYPLOMU CZŁONKA HONOROWEGO ZWIĄZKU INŻYNIERÓW-CHEMIKÓW RZECZYPOSPOLITEJ POLSKIEJ PANU WICEPREMIEROWI INŻ. EUGENIUSZOWI KWIATKOWSKIEMU PRZY OKAZII OTWARCIA LOKALU ZWIĄZKU.



W dniu 21. XI. 1936 odbyła się uroczystość wręczenia dyplomu honorowego Związku Inżynierów Chemików R. P. panu Wicepremierowi, inż. Eugeniuszowi Kwiatkowskiemu. Zebranie to było pierwszym zebraniem, odbytym w nowym lokalu naszego Związku w Warszawie ul. Krucza 14, i z tego względu było uważane za otwarcie tego lokalu, chociaż agendy Związku znajdowały w nim pomieszczenie już od marca r. b. Miało ono charakter ściśle wewnętrzny i poza członkami Związku brali w nim udział tylko przedstawiciele pokrewnych organizacji i profesorowie wyższych uczelni.

Zebranie poza panem Wicepremierem inż. E. Kwiatkowskim, zaszczylił swą obecnością pan minister W. R. i O. P. prof. W. Świątosławski.

Uczestnicy, po obejrzeniu lokalu związkowego, przeszli do sali Związku Polskich Inżynierów Kolejowych, gdzie ogłoszono szereg okolicznościowych przemówień.

Przemówienie powitalne pod adresem pp. Ministrów i przedstawicieli pokrewnych organizacji wygłosił prezes

Zarządu Głównego, inż. J. Milewski. W przemówieniu swym prezes Milewski scharakteryzował dotychczasowy rozwój Związku, podkreślając, że zdobycie własnego lokalu i liczba członków ponad 600 dają rękojmię dalszej owocnej pracy. Co się tyczy zamierzeń na najbliższą przyszłość, to inż. J. Milewski wskazał, że pierwszym zadaniem Związku będzie stworzenie własnego organu prasowego pomyślanego nie jako konkurencja dla istniejących czasopism chemicznych, ale jako ich uzupełnienie. Drugim najbliższym zagadnieniem będzie stworzenie sekcji fachowych. Inicjatywa ich utworzenia powstała na skutek stwierdzonego od dawna braku fachowców, to jest ludzi posiadających nie tylko dyplom inżyniera, ale i kilkoletnią praktykę w poszczególnych działach technologii chemicznej. Stworzenie sekcji pozwoli na skupienie fachowców i dalsze ich samokształcenie w zakresie obranej specjalności, a także umożliwi młodszym kolegom korzystanie z doświadczenia starszych. Ponadto inż. J. Milewski zapowiedział na rok przyszły zwołanie do Warsza-

wy niezależnie od Zjazdu Delegatów, Zjazdu Inżynierów Chemików pod hasłem obronności kraju, rozwijania działalności sekcji fachowych i współdziałanie nad pracami, mającymi na celu zapewnienie narodowi samowystarczalności surowcowej.

Następnym mówcą był inż. J. Pfanhauser, prezes Okręgu Warszawskiego Związku, który scharakteryzował pracę Okręgu, kładąc specjalny nacisk na prace Chemicznej Spółdzielni Wytwórczej i na wydawnictwo pierwszego Kalendarza Chemicznego, który ukaże się staraniem Okręgu na początku roku 1937.

Z kolei zabrał głos Rektor Politechniki Warszawskiej prof. J. Zawadzki, podkreślając specjalne warunki w jakich politechniki polskie kształcą inżynierów dla przemysłu. Rektor Zawadzki dał wyraz przekonaniu, że Związek Inżynierów Chemików, grupując pracowników przemysłu zarówno z dłuższą praktyką fabryczną jak i młodych, może spełnić dużą rolę, jako do pewnego stopnia ogniwo między politechnikami a ich wychowañcami.

Ostatni przemawiał pierwszy i długoletni prezes Związku inż. B. Przedpełski, który zwrócił się do pana Wicepremiera, stwierdzając, że nie czuje się upoważniony do charakteryzowania zasług Pana Wicepremiera, jako męża stanu, gdyż sprawę tę przesądziła zgodna opinia całego społeczeństwa, a zatrzymał się na współpracy pana Wicepremiera w naszym Związku. W przemówieniu tym podkreślił zawsze pozytywne ustosunkowanie się pana Wicepremiera do działalności Związku. Po przemówieniu inż. B. Przedpełski wręczył panu Wicepremierowi dyplom honorowego członka Związku Inżynierów Chemików R. P., co uczestnicy przyjęli burzliwymi oklaskami.

Pan Wicepremier w serdecznym przemówieniu podziękował Związkowi za nadanie mu godności członka honorowego.

Na tym uroczystość zakończono. Zamiast przyjęcia Związek złożył ofiarę na Komitet Pomocy Zimowej w kwocie zł. 100.

Pan Wicepremier pozostał jeszcze dłuższą chwilę wśród zebranych, spędzając ją na ożywionej rozmowie z uczestnikami tej niezwykle miłej i niecodziennej uroczystości.

Pogadanka wygłoszona przez Inż. E. Bergera w Związku Inżynierów Chemików R. P. O narkotykach Nowego Świata.

Tematem pogadanki były niektóre narkotyki i trucizny Nowego Świata—zwrócenie uwagi na niebezpieczeństwo (dla Polski narazie znikome) związane z przenikaniem tych narkotyków do Europy. Dane do pogadanki zaczerpnięte zostały z książki prof. W. Reko: *Magische Gifte*. Po podaniu danych statystycznych omówione zostało działanie narkotyków i trucizn, zawartych w następujących roślinach.

1. Peyotl (pejot), kaktus meksykański, *Anhalonium Le-*

vinii, zawiera meskalinę, pelotyne, anhaloidynę i lofoferynę. Z pośród tych alkaloidów najbardziej czynna jest meskalina, wywołująca niezwykle barwne halucynacje wzrokowe, niekiedy i słuchowe. Rzadziej występują po spożyciu pejotu objawy przykre (np. strachu). Pejotomania rozpowszechniona jest przeważnie w Stanach Zjednoczonych, niekiedy w związku z praktykami religijnymi pewnych sekt. W Europie liczba pejotomanów przekroczyła 10000.

2. *Datura meteloides* Dun. Jest to prawdopodobnie roślina (lub jedna z roślin), dostarczająca nasion *ololiuqu*, z których przyrządzany jest napój—*piule*, stosowany do wprowadzania ludzi w rodzaj stanu hipnotycznego. Substancją aktywną, w połączeniu z innymi, jest zapewne hioscyna. Odurzeni *piule* w półśnie wyznają swoje przewinienia, wypowiadają najskrytsze myśli. Te właściwości *piule* wykorzystywane są w stanie Oaxaca (Meksyk) do celów zarobkowych (wykrywanie sprawców kradzieży i t. p.) przez t. zw. *piulerosów*.

3. Z odmiany konopi indyjskich (*Cannabis indica*) otrzymywana jest w Meksyku żywica, *Marihuana pura* haszysz meksykański. Jest to najbardziej dostępny z narkotyków, pomimo zakazu uprawy konopi w Meksyku i bardzo energicznej walki z tym narkotykiem. Odurzeni *marihuana* tracą poczucie czasu i przestrzeni, wobec tego narkotyk ten jest szczególnie zgubny dla szoferów.

4. Nasiona drzewa *zompantli*, *Erythrina americana*, znane w Meksyku pod nazwą *colorines* zawierają szereg trujących alkaloidów (erytrynę, koraloidynę). Spożyte w małych dawkach *colorines* wywołują zjawiska autoerotyczne, zwłaszcza u kobiet.

5. Bardzo niebezpieczną rośliną okazało się *Gelsemium sempervirens*, jaśmin wirgiński. Korzeń tej rośliny *Rhizoma Gelsemii* zawiera bardzo trującą gelseminę. Liczne masowe zatrucia gelseminą obserwowano w Ameryce w okresie prohibicji, gdy wyciągiem z *Gelsemium* zaprawiano szumglowaną wódkę w celu nadania jej ostrego smaku.

6. Jako ostatnia omówiona została bulwa *camotillo* rośliny *Ipomoea bracteata*. Sposób przyrządzania napoju trującego z tej bulwy znany jest jedynie czarownikom jednego ze szczepów plemienia Maya w Hondurasie. Śmierć zatrutych *camotillo* następuje po upływie 6 do 7 miesięcy po spożyciu trucizny, t. j. wtedy, gdy już żaden ślad trucizny nie pozostał w organizmie. Czas działania, według wierzeń Indian, może być dowolnie regulowany. Plemię Maya stosuje tę truciznę do uśmiercania przeciwników politycznych.

Kalendarz Chemiczny jest na ukończeniu. Objętość jego przekroczy stron 300. Cena wynosić będzie zł. 3.50. Wszyscy członkowie Związku Inżynierów Chemików R. P. otrzymają kalendarz bezpłatnie. Inni mogą go już obecnie zamawiać listownie w siedzibie Związku, Warszawa, Krucza 14.

WIADOMOŚCI PRZEMYSŁU CHEMICZNEGO

ORGAN ZWIĄZKU PRZEMYSŁU CHEMICZNEGO RZECZYPOSPOLITEJ POLSKIEJ

WARSZAWA, DNIA 1 GRUDNIA 1936 ROKU

POMOC ZIMOWA

Pan Minister Przemysłu i Handlu zwrócił się do Związku Przemysłu Chemicznego z listem następującej treści:

Na podstawie uchwały Rady Ministrów z dn. 25 września 1936 r. został zorganizowany Ogólnopolski Komitet Pomocy Bezrobotnym, złożony z przedstawicieli wszystkich warstw społecznych i organizacji — oraz organów regionalnych tegoż Komitetu pod postacią analogicznych Komitetów Wojewódzkich, Powiatowych i Gminnych (miejskich i wiejskich), w celu przeprowadzenia przez wymienione Komitety zbiórki w gotówce i naturaliach na pomoc zimową dla bezrobotnych.

Zbiórka jest prowadzona zarówno w gotówce jak i w naturaliach i obejmuje wszystkie warstwy społeczeństwa, uwzględniając ich możliwości finansowe. Zbiórka pieniężna w formie ofiar jednorazowych lub też wpłacanych w kilku ratach miesięcznych obejmuje między innymi przemysł, handel, finanse i rzemiosło; zbiórka w naturaliach obejmuje poza gospodarstwami rolnymi, te zakłady przemysłowe i handlowe, które mogą zaofiarować odpowiednie produkty, jak węgiel, cukier, odzież, obuwie, mydło i t. p. Władze państwowe i samorządowe zobowiązane zostały do okazywania najdalej idącej czynnej pomocy akcji zbiórkowej, szczególnie w zakresie magazynowania środków pomocy (żywności, opału, odzieży) oraz ich przewozu.

Względy zarówno uczuciowe jak i państwowe, przemawiające za poparciem akcji pomocy zimowej dla bezrobotnych są ogółowi społeczeństwa znane z odnośnych oficjalnych publikacji. W świetle tych motywów, solidarny wysiłek, zmierzający do ulżenia niedoli około półmilionowej rzeszy głodujących, staje się nakazem. Proszę przeto usilnie o jak najwydatniejsze przychylenie się do powodzenia akcji zarówno ofiarą, złożoną imieniem własnym Organizacji jak i pobudzeniem zrzeszonych członków do ofiarności w darach oraz ewent. współpracy w Komitetach.

O formach współpracy w omówionej akcji oraz jej wyniku proszę o złożenie mi sprawozdania po zakończeniu akcji.

Minister
(—) Antoni Roman

Związek Przemysłu Chemicznego sprawą pomocy zimowej dla bezrobotnych zajął się natychmiast z chwilą podjęcia tej akcji przez Naczelny Komitet.

Prezydium i Zarząd Związku badał szczegółowo normy, jakie wskazać należy przedsiębiorstwom przemysłu chemicznego, celem wpłacania odpowiednich składek i na ostatnim posiedzeniu Zarządu, dn. 12 b. m., przyjął następującą uchwałę:

W zrozumieniu konieczności natychmiastowego przystąpienia do akcji zimowej pomocy dla bezrobotnych, Związek Przemysłu Chemicznego odezwą z dn. 15 października r. b. zwrócił się do zrzeszonych fabryk chemicznych, zakreślając orientacyjne normy, jakimi powinny kierować się przedsiębiorstwa chemiczne w pierwszym etapie wpłacania ofiar na rzecz pomocy zimowej.

Wobec powziętego postanowienia Ogólnopolskiego Obywatelskiego Komitetu Zimowej Pomocy Bezrobotnym, ustalającego normy dla przemysłu w wysokości od jednego do trzech pro mille od obrotu za r. 1935, przy pozostawieniu związkom branżowym określenia wysokości stawek opłat w powyższych granicach — Zarząd Związku na posiedzeniu w dn. 12 b. m. powziął postanowienie, zalecające przedsiębiorstwom chemicznym uzależnienie wysokości opłat na rzecz pomocy zimowej od wysokości osiągniętego zysku netto (dywidendy) w 1935 r. Mianowicie przedsiębiorstwa nie mające zysku w 1935 r. opłacają conajmniej 1⁰/₁₀₀ od obrotu w r. 1935, przedsiębiorstwa wykazujące do 4% zysku netto (dywidendy) conajmniej 2⁰/₁₀₀ od obrotu i przedsiębiorstwa, których zysk netto (dywidenda) przekraczał 4% w r. 1935 — conajmniej 3⁰/₁₀₀ od obrotu.

Na poczet powyższych norm zaliczone mogą być również wszelkie pomoce w naturze.

Zadeklarowane składki, bądź inne formy pomocy należy zgłaszać i wpłacać, stosownie do uznania firmy, albo do Ogólnopolskiego Komitetu, albo do komitetu lokalnego w miejscu siedziby fabryki.

O wszelkich deklaracjach i wpłatach ofiar niezbędne jest dokładne i systematyczne informowanie Związku Przemysłu Chemicznego, który prowadzi szczegółową ewidencję ofiarności przemysłu chemicznego. Otrzymane od fabryk zawiadomienia o ich akcji na rzecz pomocy zimowej będą publikowane w organie prasowym Związku „Wiadomościach Przemysłu Chemicznego”.

Odezwa powyższa została rozesłana do wszystkich fabryk, wchodzących w skład Związku Przemysłu Chemicznego.

Z ŻAŁOBNEJ KARTY

Dn. 15 listopada r. b. zmarł b. p. Dawid Nower, założyciel i prezes Zarządu Pruszkowskiej Fabryki Ultramaryny „Sommer i Nower“ w Pruszkowie.

Zmarły był jednym z przedstawicieli tego typu przedsiębiorcy przemysłowego, który samodzielnie podjął inicjatywę produkcyjną, założył przedsiębiorstwo oparte na własnych kapitałach, doprowadził je do rozkwitu i osobiście czuwał nad wszelkimi przejawami jego działalności aż do ostatnich chwil życia. Założył również i prowadził zespólną z fabryką ultramaryny wytwórnę papierów i płócien szmerglowych, wyzyskując w celach dystrybucji zorganizowany poprzednio dla ultramaryny apart handlowy,

NOWE DZIAŁY PRODUKCJI

Do fabrykacji regeneratu gumowego przystępuje w najbliższym czasie Sp. Akc. „Sanok“ w Sanoku. Obok więc Sp. Akc. „Strem“, będzie to druga fabryka chemiczna w Polsce, która zajmując się ma fabrykacją regeneratu na dużą skalę, nietylko celem zużywania go we własnym zakresie produkcyjnym, lecz również celem zaopatrywania w regenerat rynku polskiego.

NOWA FORMA DOKUMENTACJI CHEMICZNEJ

Dokumentacja chemiczna — w międzynarodowym rozumieniu tego słowa — stanowi zespół książek, czasopism, druków, rękopisów, fotografii, filmów, dotyczących chemii czystej i stosowanej. Na terenie polskim mamy już te wszystkie formy dokumentacji. Przed paru jednak tygodniami do zespołu środków dokumentacji — a przede wszystkim może propagandy chemicznej — przybył nowy: płyta gramofonowa.

Oto p. Inż. Włodzimierz Płużański, senior propagandy i popularyzacji przemysłu chemicznego w Polsce, nagrał płytę p. t. „Znaczenie i zadania chemicznego przemysłu syntetyczno-organicznego“. Płyta ta przeznaczona jest dla Wystaw, szkół, przy zwiedzaniu pokazów półproduktów i barwników i t. p. Obejmuje popularnie i zwięźle poprowadzony wykład na temat szczególnej doniosłości przemysłu chemicznego dla Polski, a na drugiej stronie płyty — kilka wiadomości o działaniu na tym polu fabryki „Boruta“ w Zgierzu.

Tekst płyty zawiera również dwa hasła, stanowiące lapidarną charakterystykę przemysłu organicznego. Oto one: „Silny przemysł syntetyczno-organiczny jest jedną z ważniejszych podstaw potęgi Państwa“ i „Si vis pacem — para... pigmenta“.

Dojrzała treść, ujęta w ciekawą i nową formę, niewątpliwie przyczyni się do dalszej popularyzacji zagadnień przemysłu chemicznego w Polsce.

PRODUKCJA MYDŁA W POLSCE

Publikacje Głównego Urzędu Statystycznego, w szczególności rozpowszechniony i poczytny bardzo „Mały Rocznik Statystyczny“, podają produkcję mydła w Polsce w liczbach, odbiegających znacznie w dół od danych, posiadanych i publikowanych przez Związek Przemysłu Chemicznego. Tak np., według Gł. Urzędu Statyst., produkcja mydeł zwykłych i technicznych w Polsce w r. 1935 wyniosła 38.000 tonn, gdy materiały, zebrane przez Związek, wskazywały liczbę niemal dwukrotnie wyższą. Ta rozbieżność była niepokojąca, zwłaszcza że wielu publicystów, oświetlających zagadnienia Polski współczesnej, opierali się na oficjalnej statystyce i wyciągali odpowiednie wnioski z tych bardzo niskich danych o produkcji — a więc i zużyciu — mydła w Polsce.

Na wniosek Związku Przemysłu Chemicznego, Główny Urząd Statystyczny przeprowadził dodatkowe badania w zakresie produkcji mydła, obejmując odpowiednią ankietą wszystkie przedsiębiorstwa przemysłowe w Polsce. Okazało się, że liczba poprawiona (nie obejmująca Gdańska) w zakresie wytwórczości mydła za r. 1935 obejmuje 57.000 tonn, z czego 46.800 tonn wyprodukowano w zakładach przemysłowych I — VII kategorii, a 10.200 tonn — w zakładach przemysłowych VIII kategorii. Jeśli chodzi o geograficzne położenie fabryk mydła, partycypujących najwyższym odsetkiem w ogólnej produkcji — to na pierwszym miejscu znajduje się okrąg warszawski, reprezentując ok. 45% produkcji, na drugim — katowicki ok. 15% produkcji, wreszcie lwowski — z 8% produkcji. Pozostałe okręgi (z wyjątkiem lubelskiego i wileńskiego) mają prawie równomierną produkcję, wynoszącą ok. 5% dla każdego z okręgów.

INFORMACJE EKSPORTOWE

Związek przystąpił do zbierania materiałów dotyczących wywozu chemicznego do *Łotwy, Estonii i Włoch*, w związku z przewidywanymi rokowaniami kontyngentowymi z tymi krajami.

Na podstawie posiadanych materiałów Związek sformułował postulaty do rokowań handlowych z Belgią, które rozpoczną się w najbliższych dniach.

Układ ze Szwajcarią dotyczący odmrożenia wierzytelności polskich w Szwajcarii podpisany został dnia 19 listopada i wejdzie w życie w najbliższym czasie. Układ przewiduje przerachowanie sum wpłaconych na konta eksporterów polskich przed 26 września r. b. według dawnego kursu franka.

Państwowy Instytut eksportowy ogłosił konkurs p. n. „Dobry Ekspert“, szczegóły podane zostały w Nrze 32 „Informatora Eksportowego“ z dn. 10 listopada. Termin nadsyłania towarów na konkurs upływa dnia 18 b. m.

Zwracamy uwagę na następujące wiadomości ogłoszone w Nrze 33 Informatora Eksportowego:

możliwości zbytu ziół leczniczych w Kanadzie, nowe zasady handlu kompensacyjnego w Rumunii.

Angielska linia okrętowa Port Line, utrzymująca łączność między Europą a portami Australii i Nowej Zelandii, zgłosiła swoją gotowość wprowadzenia bezpośrednich połączeń pomiędzy Polską a tymi portami. Wprowadzenie takiego bezpośredniego połączenia linia uzależnia od możliwości otrzymania dostatecznej ilości ładunków.

NOWE WYDAWNICTWA

Nakładem czasopisma „Hutnik”, będącego organem zrzeszeń Hutniczych ukazała się broszura, zawierająca tekst odczytu Inż. Mariana Przybylskiego pt. „Sytuacja hutnictwa żelaznego w Polsce”. Odczyt ten daje zwięzły i udokumentowany obraz położenia tego naprawdę kluczowego przemysłu; ponadto stanowi jeden jeszcze dokument uzasadniający obiektywnymi danymi i cyframi podstawowy postulat przemysłu polskiego, którym jest urentownienie produkcji.

Ukazała się broszura Inż. Stefana Bauera pt. „Nowoczesne drogi drzewno-kamienne”. Broszura ta wydana została przez Radę Naczelną Związków Drzewnych w Polsce z przedmową Stefana Tyszkiewicza, Prezesa Ligi Drzewnej. Praca Inż. Bauera zapoznaje czytelnika w przystępnej formie z najnowszymi doświadczeniami w zakresie budowy nawierzchni drzewnych w dwóch warstwach drewnianych okrągłych, impregnowanych i przesypanych żwirem. W ten sposób ułożona nawierzchnia polana zostaje emulsją smołowo-asfaltową. Przeprowadzenie doświadczeń nad budową tego rodzaju dróg wydaje się w naszych warunkach wskazane, zwłaszcza w okolicach obfitujących w drewno, gdzie sieć drogowa przeważnie właśnie jest zaniedbana.

KRONIKA

Dn. 26 listopada r. b. odbyło się posiedzenie Zarządu Związku Przemysłu Chemicznego na którym — po załatwieniu szeregu spraw bieżących — Zarząd rozważał zagadnienie delegowania przedstawiciela Związku na konferencję techniczną Międzynarodowego Biura Pracy w Genewie w sprawie konwencji co do skrócenia czasu pracy w przemyśle chemicznym. Wyśluchano szczegółowych wyjaśnień kierownika Wydziału Pracy Centralnego Związku Przemysłu Polskiego, p. M. Jastrzebowski. Zarząd doszedł do wniosku że nie będzie delegował przedstawicieli Związku Przemysłu Chemicznego na tę naradę; mianowicie, narada nie ma na celu rozważania meritum zagadnienia, które będzie rozstrzygnięte na czerwcowej sesji Międzynarodowej Organizacji Pracy, natomiast ma się zająć badaniem techniki skracania pracy w prze-

mysle chemicznym. Ponieważ Związek Przemysłu Chemicznego stoi na stanowisku, że skrócenie czasu pracy w polskim przemyśle chemicznym jest w obecnych warunkach nieaktualne, więc też nie może brać udziału w naradzie, która ma na celu próby technicznego rozwiązywania tego problemu. Dodać trzeba, że nawet samo określenie, co należy rozumieć pod pojęciem przemysłu chemicznego — budzi wątpliwości nawet wśród organizatorów konferencji.

Skład Komitetu Redakcyjnego opracowywanego obecnie przez Związek wydawnictwa „Źródła produkcji chemicznej” został ustalony przez Zarząd Związku w następujący sposób:

Prof. Dr. Józef Zawadzki, Prof. Marceł Struszyński, Inż. Eugeniusz Berger, Inż. Włodzimierz Płużański, Inż. Wiktor Sommer.

Pragnąc już w najbliższym czasie uruchomić działalność Fundacji Stypendialnej przy Związku Przemysłu Chemicznego, Zarząd Związku — zgodnie ze statutem Fundacji — zwrócił się z prośbą o przyjęcie mandatów członków Zarządu Fundacji do Prof. Politechniki Warszawskiej, p. Dr. Józefa Zawadzkiego oraz do Prof. Uniwersytetu Warszawskiego, p. Dr. Stanisława Przyłęckiego.

W związku z pożarem, jaki wybuchł w nocy z dn. 24 na 25 listopada r. b. w fabryce Sp. Akc. „J. Franaszek” w Warszawie, proszeni jesteśmy o zaznaczenie, że pożar został szybko zlokalizowany, nie zniszczył urządzeń fabrycznych, a fabryka nie zatrzymała ruchu i pracuje nadal we wszystkich działach.

Dn. 28 listopada r. b. do wiernych rąk Związku zostało złożone trzecie „pismo zapieczętowane”. Mianowicie p. Inż. chem. Franciszek Haendel złożył pismo p. t. „Sposób przerabiania odpadków ługów przy fabrykacji kwasu bornego”.

Pismo to zostało zarejestrowane pod Nr. 3 pism zapieczętowanych składanych w Związku Przemysłu Chemicznego.

Jesteśmy proszeni o poinformowanie, że XIV wydanie Rocznika Statystyki Nawozów Sztucznych (dawniejszy *Annuaire Lambert*), obejmującego międzynarodową statystykę nawozową, jest obecnie w druku. Zamówienia na Rocznik przyjmowane są w Paryżu pod adresem Towarzystwa „L'Engrais”, 16 Rue de Miromensnil.

VI Międzynarodowy Kongres Techniczny, urządzany przez Bureau International de l'Enseignement Technique w Paryżu (2, Place de la Bourse) odbędzie się w roku bieżącym w Rzymie od dn. 28 do 30 grudnia i połączony ma być z interesującymi wycieczkami po Włoszech. Zapisy na Kongres przyjmuje paryskie biuro pod wyżej wskazanym adresem oraz sekretariat Kongresu w Rzymie — Palais de Expositions, Via Nazionale.

CENY NIEKTÓRYCH ARTYKUŁÓW CHEMICZNYCH W/G NOTOWAN FIRMY EDWARD GROŃKOWSKI W WARSZAWIE, Srebrna 16.

Cena w zł. za 1 kg.

Aceton	3.50
Alun chromowy	0.70
Alun krystaliczny	0.55
Antychlor krystaliczny	0.41
Biel cynkowa	0.60
Biel ołowiana	1.50
Boraks krystal.	0.90
Cerezyzna biała II gat.	1.80
Cerezyzna żółta	1.65
Chlorek magnezu	0.28
Chlorek baru	0.70
Chlorek cynku 98/100%	1.—
Chlorek wapna	0.40
Chlorek wapnia	0.28
Dwuchromian potasu	1.45
Dwuchromian sodu	1.30
Degras orygin. Stadlera	1.35
Dekstryna biała	0.60
* Esencja octowa 80%	2.70
Emetyk	6.50
* Formalina 40%	1.88
Fosforan sodowy 3' zasadowy	0.90
Fenol krystal.	3.10
Fluorek sodu	2.20
Glukoza nieskażona	0.60
Kaolina	0.14
Kreda zwykła szlamowana	0.08
Kalafonja krajowa	0.65
Kalafonja amerykańska „Hercules” N. jasna	0.88
* Kwas octowy 30% techn.	1.—
Kwas mrówkowy	2.35
Kwas mlekowy 50%	1.40
Kwas mlekowy 80%	2.40

* Kwas fosforowy chem. czysty	3.—
* Kwas fosforowy techniczny	2.20
Kremotartar	2.50
Kwas cytrynowy	4.65
* Kwas solny techn.	0.15
Kwas winowy kryst.	5.—
Litopon 30%	0.72
Minja ołowiana prawie chem. czysta	1.25
Minja żelazna	0.40
Nadboran sodowy	4.—
Nadmanganian potasu	3.50
Naftalin	0.62
Nigrozyna wodna	7.—
Nigrozyna tłuszczowa	12.—
Olej rycynowy techniczny	1.80
Olej rycynowy medyczny	2.30
Olej kostny	4.50
Olej turecki 50%	0.85
Olej turecki 80%	1.40
Oropon (bejca dla skór)	1.50
Octan sodu	1.—
Ozokeryt czarny	2.—
Ozokeryt bielony	4.25
Parafina w taflach	1.15
Perhydrol 30%	3.20
Siarka	0.34
Siarczan glinu	0.23
Siarczan żelaza	0.17
Sól szczawikowa	1.42
Sól glauberska kryst.	0.09
Sól gorzka	0.19
Sadze angielskie	1.30
Tłuszcz z welny jasny	0.90
Tłuszcz z welny ciemny	0.60

Ceny powyższe są cenami hurtowymi i rozumieją się za 1 kg loco skład Warszawa wraz z opakowaniem; ceny za produkty oznaczone gwiazdką, rozumieją się bez opakowania.

PRODUKTY WYTWÓRCZOŚCI KRAJOWEJ

Barwniki i półprodukty organiczne: „PRZEMYSŁ CHEMICZNY, BO RUTA Sp. Akc.“, Łódź tel. 195-96, 195-97; Warszawa, Piusa XI. 3. m. 8, tel. 8-38-78.	Gliceryna farmaceutyczna i technicz- na: Sp. Akc. „STREM“, Warszawa, Mazowiecka 7, tel. 584-30.	Kwaśny węglan sodowy (bicarbonat): „ZAKŁADY SOLVAY W POL- SCE“, Warszawa, Czackiego 14, tel. 591-24.
„WOLA KRZYSZTOPORSKA“ Fabr. Chem. Piotrków Tryb., tel. Piotrków Tryb. 165.	Przem. Tłuszcz. „SCHICHT-LE- VER“ Sp. Akc., Warszawa, Nowy Zjazd 1, telefony 605-77, 605-99.	Oleina zwierzęca: Sp. Akc. „STREM“, Warszawa, Mazowiecka 7, tel. 584-30.
ZAKŁADY CHEMICZNE W WIN- NICY, S. A. Winnica, poczta Hen- ryków k/Warszawy, tel. 1-a podm. 17. Biuro sprzedaży: Inż. Oskar Gross. Łódź, Gdańska 81, tel. 186-12.	Gumowe artykuły techniczne: Sp. Akc. „WOLBROM“, Warsza- wa, Leszno 15, tel. 11.06-81,	Siarczek węgla: Sp. Akc. TOMASZOWSKA FA- BRYKA SZTUCZNEGO JEDWA- BIU“, Warszawa, Wilcza 9a, tel. 875-39.
Chlorek wapna bielący: Akc. Tow. „ELEKTRYCZNOŚĆ“, Warszawa, Czackiego 6, tel. 634-94.	Zakł. Kauczukowe „PIASTÓW“ Sp. Akc., Warszawa, Ziota 35, tel. 533-49	Słomka i włosie wiskozowe: Sp. Akc. TOMASZOWSKA FA- BRYKA SZTUCZNEGO JEDWA- BIU“, Warszawa, Wilcza 9a, tel. 875-39.
Chlorek wapnia (CaCl ₂): „ZAKŁADY SOLVAY W POL- SCE“, Warszawa, Czackiego 14, tel. 5-91-24.	Jedwab sztuczny: Sp. Akc. „TOMASZOWSKA FA- BRYKA SZTUCZNEGO JEDWA- BIU“, Warszawa, Wilcza 9a, tel. 875-39.	Soda amonjakalna, krystaliczna i kau- styczna: „ZAKŁADY SOLVAY W POL- SCE“, Warszawa, Czackiego 14, tel. 591-24.
Dwuchromian potasu i dwuchromian sodu, sól glauberska kalc: Tow. Fabryk Portl. Cem. „WYSOKA“ Sp. Akc. Warszawa, Mazowiecka Nr. 7, fabryka w Wrzosowej, p-ta Częstochowa 4. Wylączna sprzedaż: D/H. Maury- cy Luxemburg. Warszawa, Sena- torska 28/30, tel. 6 00 19.	FABRYKA PRZĘDZY I TKANIN SZTUCZNYCH „CHODAKÓW“, Sp. Akc., poczta Sochaczew. Tel. Sochaczew 81.	Soda kaustyczna: Akc. Tow. „ELEKTRYCZNOŚĆ“, Warszawa, Czackiego 6, tel. 634-94.
Farmaceutyczne przetwory: Sp. Akc. „LUDWIK SPIESS i SYN“, Warszawa, Daniłowiczow- ska 16, tel. Centrala-Spiess. „Fr. KARPINSKI Spółka Akcyjna“, Warszawa. Wolność 9, tel. 11-06-00.	Karbid: Akc. Tow. „ELEKTRYCZNOŚĆ“, Warszawa, Czackiego 6, tel. 634-94.	Sól glauberska krystaliczna: „TOMASZOWSKA FABRYKA SZTUCZNEGO JEDWABIU“, Warszawa, Wilcza 9a, tel. 8-75-39.
	Klej kostny i skórny: Sp. Akc. „STREM“, Warszawa, Mazowiecka 7, tel. 584-30.	Stearyna: Sp. Akc. „STREM“, Warszawa Mazowiecka 7, tel. 584-30.

Członkowie Związku Przemysłu Chemicznego otrzymują „Wiadomości Przemysłu Chemicznego“ bezpłatnie.

Redakcja i Administracja: Warszawa, Czackiego 1, telefon 510-14.

Wydawca: w imieniu Związku Przem. Chemicznego Rzplitej Polskiej — Dyrektor Związku Inż. EDMUND TREPKA

Redaktor: Inż. TADEUSZ ZAMOYSKI

Druk L. Bogusławskiego i S-ki, Świętokrzyska 11.

WIADOMOŚCI PRZEMYSŁU CHEMICZNEGO

ORGAN ZWIĄZKU PRZEMYSŁU CHEMICZNEGO RZECZYPOSPOLITEJ POLSKIEJ

WARSZAWA, DNIA 15 GRUDNIA 1936 ROKU

20-LECIE CHEMICZNEGO INSTYTUTU BADAWCZEGO

Dn. 30 listopada 1916 roku założony został z inicjatywy Prof. Ignacego Mościckiego — dzisiaj Prezydenta Rzeczypospolitej — Instytut Badań Chemicznych pod nazwą „Metan” we Lwowie, przekształcony później na Chemiczny Instytut Badawczy w Warszawie. W roku bieżącym przeto minęło 20 lat od chwili rozpoczęcia działalności placówki badawczej.

Dn. 9 grudnia r. b. odbyło się uroczyste posiedzenie Instytutu, celem upamiętnienia tej rocznicy.

Na program obchodu złożyło się przemówienie Prezydenta m. st. Warszawy, p. Min. St. Starzyńskiego — gospodarza sali w której miała miejsce uroczystość; dalej głos zabrał prezes Kuratorium Instytutu, Vice-premier Gabinetu p. Inż. Eugeniusz Kwiatkowski; w imieniu nieobecnego Ministra Oświaty, p. Prof. Dr. Wojciecha Świętosławskiego — przemawiał Podsekretarz Stanu w tymże Ministerstwie, Prof. Ujejski; obszerniejsze sprawozdanie z działalności Instytutu w ciągu ubiegłych 20 lat złożył Dyrektor Instytutu p. Prof. Dr. Kazimierz Kling; wreszcie w imieniu życia gospodarczego, a w szczególności przemysłu węglowego, przemawiał Prezes Unii Polskiego Przem. Górniczo-Hutniczego, p. Inż. Aleksander Ciszewski.

Wszystkie przemówienia i sprawozdania ustalały przede wszystkim fakt doniosłej inicjatywy Pana Profesora Dr. Ignacego Mościckiego, który nie tylko założył i kierował pracami Instytutu w pierwszym 10-leciu jego istnienia, ale nie szczędził swych wskazówek, pomocy i myśli twórczej w drugim dziesięcioleciu, kiedy już piastował urząd Prezydenta Rzeczypospolitej. Jemu też zawdzięcza Chemiczny Instytut Badawczy społeczny charakter placówki, która pracuje ku rozwojowi polskiej myśli technologicznej.

Sprawozdanie Dyrektora Instytutu wskazało długi szereg tematów, jakimi zajmował się Instytut w ciągu ubiegłego okresu. Konkretnie rozwiązania zagadnień technicznych cechują się oryginalnością pomysłów, precyzyjnym opracowaniem technicznym, wielką doniosłością gospodarczą. W chronologicznym porządku osiągnięć In-

stytutu wskazać można następujące ważniejsze prace, wykonane na terenie Instytutu: metody przeróbki odpadkowych emulsji ropnych; metoda otrzymywania gazoliny z gazów ziemnych; ciągła metoda destylacji ropy naftowej; otrzymywanie amoniaku z cyjanowodoru; metody elektroosmozy; otrzymywanie chloru gazowego z kwasu solnego; przeróbka gipsu na kwas siarkowy; przeróbka gliny na tlenki glinu i otrzymywanie z nich glinu metalicznego; elektrolityczne metody otrzymywania metali lekkich; polimeryzacja olejów pod wpływem cichych wyładowań elektrycznych; metody produkcji soli galwanotechnicznych; nowe metody brykietowania węgla; półkoksowanie węgla polskich; otrzymywanie koksu metalurgicznego z węgla polskich; metody aktywizacji węgla.

Obszerniejszy ustęp sprawozdania poświęcony został pracom nad syntezą kauczuku. Zagadnienie to szczególnie jest dla Polski doniosłe, zarówno z punktu widzenia naszego bilansu handlowego, jak przede wszystkim uniezależnienia przemysłu gumowego od dowozu zagranicznego surowca — zwłaszcza w obliczu osiągnięć technicznych, jakie na tym polu mają miejsce w Niemczech i w Rosji. Demonstrowane były zwoje syntetycznego kauczuku, wyprodukowanego przy pomocy metod Instytutu, oraz opony samochodowe, wykonane z tego syntetycznego surowca.

Wreszcie, zwrócono uwagę na rozwijający się coraz korzystniej dział analityczny, który wykonywa ok. 10.000 podwójnych analiz ilościowych rocznie, oraz na niedawno powstały dział metalurgiczny, zajmujący się obecnie badaniami nad cynkiem i glinem.

Przedstawiciele Związku Przemysłu Chemicznego w licznym zespole wzięli udział w uroczystym posiedzeniu Instytutu i dali wyraz stałe przez nas reprezentowanemu pogładowi, że tylko najściślejsze współdziałanie nauki i techniki, placówek badawczych i produkcyjnych pozwolić może na tak szybki i wszechstronny rozwój polskiego przemysłu chemicznego, jakiego się domaga polska racja stanu.

ZJEDNOCZONE FABRYKI ZWIĄZKÓW AZOTOWYCH

Ogłoszone zostało sprawozdanie za r. 1935/36 Zjednoczonych Fabryk Związków Azotowych w Mościcach i w Chorzowie. Ze sprawozdania wynika, że zdolność produkcyjna w okresie sprawozdawczym została wyzyskana w Mościcach — w 67%, w Chorzowie — 40%. Różnica stopnia zatrudnienia tłumaczy się okolicznością, że zdolność produkcyjna Chorzowa opiera się przede wszystkim na piecach azotniakowych, które całkowicie mogły być wyzyskane tylko przy bardzo pomyślnej konjunkturze.

Produkcja niektórych artykułów w tonnach produktu wyniosła:

Azotniak	28.101
Siarczan amonu	22.994
Saletrzak	10.101
Nitrofos	5.925
Saletra wapniowa	38.551
Supertomasyna 16%	22.275
Karbid	8.999
Azotan amonu	2.879
Saletra potasowa	746
Saletra sodowa	1.894
Salmiak rafinowany	1.458
Salmiak sublimowany	146
Węglan amonu	528
Azotyn sodowy	283

W przeliczeniu na czysty azot i kwas fosforowy produkcja wyniosła:

tonn N w nawozach	19.871
„ N w prod. chemicznych	2.807
„ P ₂ O ₅ w supertomasynie	5.430

W stosunku do roku poprzedniego, przyjętego jako 100, produkcja przedstawia się następująco:

Nawozy azotowe	96.1%
Produkty chemiczne azotowe	103.4%
Produkty chlorowe azotowe	101.7%
Supertomasyna	110.0%
Karbid (na sprzedaż)	146.8%

Sprzedaż nawozów w przeliczeniu na azot związany i bezwodnik kwasu fosforowego wyniosła w kraju: 15.545 tonn N₂, co stanowi 113% sprzedaży w r. 1934/35 oraz 6.639 tonn P₂O₅, co stanowi 182% sprzedaży w poprzednim okresie sprawozdawczym.

Osiągnięta bilansowo nadwyżka brutto w wysokości przeszło 5 milionów złotych pozwoliła na zrobienie pełnego odpisu na amortyzację w sumie ponad 4,5 miliona złotych, oraz wykazanie zysków w wysokości ok. 700.000 zł.

INFORMACJE EKSPORTOWE

Rokowania handlowe z Belgią rozpoczęte zostały w dn. 9 b. m. w Brukseli.

Zanotowane zostały następujące zmiany przepisów celnych (Nr. 34 i 35 „Informatora Eksportowego”):

Austria. Projekt podwyższenia ceł na szereg produktów chemicznych.

Szwajcaria. Obniżenie ceł na benzol.

W numerze 35 „Informatora Eksportowego” ogłoszony został projekt nowej ustawy walutowej w Danii, wprowadzający istotne zmiany do duńskiego systemu reglamentacji handlu zagranicznego.

Związek jest w posiadaniu opinii dotyczącej strony prawnej zatargów pomiędzy eksporterami polskimi i importerami holenderskimi, dotyczącymi wpływu dewaluacji guldena na prywatno-prawne umowy.

Od lipca 1936 r. funkcjonują m. innymi zorganizowane następujące działy Gospodarczego Archiwum Morskiego Instytutu Bałtyckiego (Gdynia) ul. Waszyngtona 11.

Podręczny księgozbiór informatorów, zawierający kilkaset podręczników, spisów branżowych, książek adresowych i telefonicznych, odnoszących się do wszystkich krajów nad Bałtykiem jak też ważniejszych portów europejskich.

Archiwum, gromadzące dane o stosunkach technicznych i gospodarczych w poszczególnych portach, w żegludze i handlu morskim.

Dział statystyczny.

Prasowy serwis informacyjny, który polega na obsłudze firm prywatnych, wyszukujących za pośrednictwem Gospodarczego Archiwum Morskiego wiadomości i dane zawarte w wydawnictwach i czasopismach zagranicznych, a dotyczące aktualnych spraw, jakimi dana firma się interesuje.

Prace G. A. M. W wyniku gromadzenia, porządkowania i opracowywania materiałów informacyjnych, statystycznych, jak też archiwalnych — uzyskuje G. A. M. opracowania poszczególnych zagadnień morskich, których aktualność lub znaczenie wymagają szerszego udostępnienia. W ten sposób powstaje seria druków, ukazująca się w osobnych zeszytach jako „Prace Gospodarczego Archiwum Morskiego”.

Dla użytku interesantów dostępne są księgozbiory, czytelnia czasopism i kartoteki G. A. M. Stawiając je do dyspozycji publiczności, personel G. A. M. udziela bezinteresownie wskazówek i pomocy co do korzystania z materiału. Poza tym G. A. M., za małą opłatą, podejmuje się stałego lub sporadycznego opracowywania powierzonych zadań.

G. A. M. dysponuje fachowym personelem władającym obcymi językami, korzysta z wskazówek i współpracy miejscowych ekspertów statystyków oraz Komitetu Doradczego, składającego się z wybitnych jednostek, zajmujących najpoważniejsze stanowiska w życiu gospodarczym portu polskiego.

KRONIKA

Dn. 26 listopada r. b. odbyło się posiedzenie Zarządu Związku Przemysłu Chemicznego. Na posiedzeniu tym wysłuchano sprawozdania z sytuacji i prac Związku w zakresie spraw traktatowych.

Zarząd powołał w składzie pp. Dr. J. Landaua, Prof. E. Trepki, Inż. T. Zamoyskiego Komisję, celem opracowania udziału przemysłu chemicznego w pawilonie polskim Wystawy Paryskiej w r. 1937.

Po wysłuchaniu sprawozdania z prac Rady Opiekuńczej na terenie Państwowej Szkoły Chemiczno-Przemysłowej, Zarząd postanowił wyrazić podziękowanie członkom Rady, delegowanym przez Związek — pp. Inż. F. Wiślickiemu i Inż. W. Sommerowi.

Dn. 9 grudnia r. b. do wiernych rąk Związku zostało złożone czwarte „pismo zapieczętowane”. Mianowicie, pp. Leon Mischke oraz Inż. Jan Cyrus-Sobolewski złożyli pismo p. t. „Nowa metoda prowadzenia reakcji między gazem a ciałem stałym”.

Pismo to zostało zarejestrowane pod Nr. 4 pism zapieczętowanych składanych w Związku Przemysłu Chemicznego.

Dn. 10 grudnia r. b. do wiernych rąk Związku zostało złożone piąte „pismo zapieczętowane”. Mianowicie p. Inż. chem. Franciszek Haendel złożył pismo p. t. „Sposób przerabiania odpadków stałych i płynnych przy fabrykacji siarczynu miedzi”.

Pismo to zostało zarejestrowane pod Nr. 5 pism zapieczętowanych składanych w Związku Przemysłu Chemicznego.

Pozwalamy sobie zwrócić uwagę tych wszystkich, którzy w swoim czasie złożyli zagranicą „pisma zapieczętowane” przed powołaniem tej instytucji przy Związku Przemysłu Chemicznego — na pożytek wycofania tego materiału spoza granic kraju i złożenie pism w Związku Przemysłu Chemicznego. Sądzimy, że tą drogą przyczynimy się do dalszej popularyzacji instytucji pism zapieczętowanych, ponadto zaś ułatwimy autorom możliwość śpieszniejszego dysponowania pismami zapieczętowanymi.

Izba Przemysłowo-Handlowa w Warszawie zajmowała się na posiedzeniu Komisji Handlu Zagranicznego sprawą uzgodnienia reglamentacji towarowej z reglamentacją dewizową. Komisja jednomyślnie doszła do wniosku, że najcelow-

szym rozwiązaniem sytuacji, jaka wytworzyła się obecnie w naszym kraju, byłoby bezpośrednie powiązanie reglamentacji towarowej i dewizowej w tym sensie, aby ta sama instytucja przesądzała równocześnie obie sprawy.

Tow. Akc. Przemysłu Metalurgicznego w Polsce w Radomsku donosi nam, że ma na zbyciu ok. 40 tonn siarczynu żelaza, otrzymanego jako uboczny produkt przy fabrykacji drutu. Bezpośrednich informacji w tej sprawie — jeśli chodzi o ceny i warunki dostawy — udziela wyżej wskazana firma.

Laboratorium Dr. Bci Hepner (Warszawa, Senatorska 36) prosi nas o poinformowanie, że uruchomiony został dział analizy elementarnej, wyposażony w najnowsze aparaty do dokładnego oznaczania węgla, wodoru, azotu, siarki — przy zużyciu małych ilości substancji analizowanej.

NOWE ROZPORZĄDZENIA

W Dz. Ust. Nr. 88 z dn. 27 listopada r. b. ogłoszony został pod poz. 614 dekret Prezydenta Rzeczypospolitej z dn. 25 listopada 1936 r. o popieraniu ruchu inwestycyjnego na obszarze województw wschodnich.

Zgodnie z przepisami dekretu, który wszedł w życie z dniem ogłoszenia, przynajmniej się ulgi w podatku dochodowym tym wszystkim, którzy w okresie do końca r. 1939:

a) założą nowe przedsiębiorstwa przemysłowe, żeglugi śródlądowej, chłodni lub elewatorów, bądź też przedsiębiorstwa już istniejące ulepszą albo powiększą,

b) przeprowadzą ulepszenia w gospodarstwach rolnych.

W Dz. Ust. Nr. 88 z dn. 27 listopada r. b. ogłoszone zostało pod poz. 616 rozporządzenie Ministra Skarbu z dn. 13 listopada 1936 r. o obniżeniu ceł wywozowych na niektóre artykuły gdańskiego przemysłu, na okres od 1 kwietnia 1936 do 31 marca 1937 r.

Spośród artykułów, bezpośrednio interesujących przemysł chemiczny, wchodzi w grę następujące artykuły:

Żuźle zendra i popioły, zawierające 3% i wyżej ołowiu — kontyngent bezcłowy 30 tonn; — zawierające 1% i wyżej miedzi — kontyngent bezcłowy 80 tonn; — zawierające 1% i wyżej cyny — kontyngent bezcłowy 40 tonn. Kości surowe mielone i niemielone — kontyngent niskocelny, opłacający cło zł. 1,50 od 100 kg — 300 tonn.

ECHA

* W związku z prowadzonymi obecnie w Brukseli rokowaniami o nowelizację umowy handlowej polsko-belgijskiej, udał się do Belgii Dyrektor Związku Przemysłu Chemicznego, p. Inż. Edmund Trepka — w charakterze delegata Rady Traktatowej.

ORJENTACYJNE CENY NIEKTÓRYCH WYTWÓRÓW PRZEMYSŁU CHEMICZNEGO

	Cena zł.
Aceton	320.—
Alkohol metylowy techniczny 98%	160.—
Alkohol metylowy czysty 100%	220.—
* Amonjak skroplony za 1 kg NH ₃	1.53
* Azotniak mielony za 1 kg % N ₂	1.25
Azotan amonu	100.—
Azotyn sodowy	110.—
Benzol chem. czysty (łącznie z opłatą na fundusz drogowy zł. 12)	80.—
Benzol handlowy 90%, (łącznie z opłatą na fundusz drogowy zł. 12)	75.—
Bisulfat (kw. siarczan sodu)	13.50
* Boraks	75—85.—
Chloran potasu	175.—
Chlor ciekły	115.—
Chlorek cynku 50° Bé	30.—
Chlorek cynku w proszku biały	95.—
* Chlorek wapna bielący	30.60
Chlorek wapnia (CaCl ₂)	18—20.—
Chlorobenzol	160.—
Chloroform czysty „purissimum“	660.—
Chloroform „pro narcosi“ w opakowaniu 100,0	1.400.—
Chloroform „pro narcosi“ w opakowaniu 50,0	1.700.—
Dwuchromian potasu	100.—
Dwuchromian sodu	75.—
Dwuwęglan sodowy	38.—
Eter siarkowy	385—425.—
Fenol czysty	195.—
Formalina 40%	160.—
Formalina 30%	140.—
* Gliceryna farmaceutyczna 30° Bé	240.—
* „ „ „ techniczna 85/88%	180.—
Karbid	49.—
Karbolineum	20.50
Krezol czysty	75.—
Klej kostny	180.—
Klej skórny	250.—
Kwas azotowy tech. 36°Bé za 100% HNO ₃	85.—

Kwas cytrynowy zwykły	460.—
Kwas mrówkowy 80%	210.—
Kwas winowy zwykły	480.—
Kwas siarkowy 60° Bé	4.25
Kwas solny 19°/21° Bé	9.50
„ „ octowy techn. 30%	85.—
Mączka kostna odklejona 30% P ₂ O ₅	15.—
„ „ „ rogowa 13/14% N ₂	35.—
* Naftalin czysty w luskach	55.—
Octan amylu	400.—
Octan metylu	300.—
Octan sodu	105.—
„ „ ołowiu	170.—
Oleina	185.—
Oleum 20%	12.75
Olej lniany	125.—
Olej kokosowy	98.—
Olej palmowy (z ziarn)	100.—
* Potaż kalcynowany 90/95%	120.—
* Potaż żrący topiony 88/92%	140.—
Saletra amonowa	100.—
Saletra potasowa	120.—
* Saletra sodowa przem.	58.—
Saletra sodowa rafin.	69.—
* Salmiak sublimowany	180.—
Siarczan amonu (freco stacja odbiorcza)	24.20
* Siarczan miedzi	55.—
* Siarczek sodu 60/62%	58.—
Smola preparowana	14.50
Soda amonjakalna 98%	20.70
„ „ kaustyczna 97,5% loco Podgórze	49.70
Sól glauberska krystaliczna	7.—
Sól Seignette'a (aptek)	420.—
Stearyna	170.—
Superfosfat 16% par. Warszawa luzem	10,75
Toluol czysty	95.—
Woda amonjakalna	43.—
Zelatylna techn.	450.—

Ceny powyższe są cenami hurtowymi i rozumieją się za 100 kg loco fabryka bez opakowania; ceny za produkty oznaczone gwiazdką rozumieją się wraz z opakowaniem.

PRODUKTY WYTWÓRCZOŚCI KRAJOWEJ

Barwniki i półprodukty organiczne:
 „PRZEMYSŁ CHEMICZNY, BO
 RUTA Sp. Akc.“, Łódź tel. 195-96,
 195-97; Warszawa, Piusa XI. 3.
 m. 8, tel. 8-38-78.
 „WOLA KRZYSZTOPORSKA“
 Fabr. Chem. Piotrków Tryb., tel.
 Piotrków Tryb. 165.
ZAKŁADY CHEMICZNE W WIN-
NICY, S. A. Winnica, poczta Hen-
 ryków k/Warszawy, tel. 1-a podm. 17.
 Biuro sprzedaży: Inż. Oskar Gross.
 Łódź, Gdańska 81, tel. 186-12.
Chlorek wapna bielący:
 Akc. Tow. „ELEKTRYCZNOŚĆ“,
 Warszawa, Czackiego 6, tel. 634-94.
Chlorek wapnia (CaCl₂):
 „ZAKŁADY SOLVAY W POL-
 SCE“, Warszawa, Czackiego 14,
 tel. 5-91-24.
Dwuchromian potasu i dwuchromian
sodu, sól glauberska kalc:
 Tow. Fabryk Portl. Cem.
 „WYSOKA“ Sp. Akc. Warszawa,
 Mazowiecka Nr. 7, fabryka w
 Wrzosowej, p-ta Częstochowa 4.
 Wylączna sprzedaż: D/H. Maury-
 cy Luxemburg. Warszawa, Sena-
 torska 28/30, tel. 6 00 19.
Farmaceutyczne przetwory:
 Sp. Akc. „LUDWIK SPIESS
 i SYN“, Warszawa, Daniłowiczow-
 ska 16, tel. Centrala-Spiess.
 „Fr. KARPINSKI Spółka Akcyjna“,
 Warszawa. Wolność 9, tel. 11-06-00.

Gliceryna farmaceutyczna i technicz-
na:
 Sp. Akc. „STREM“, Warszawa,
 Mazowiecka 7, tel. 584-30.
 Przem. Tłuszcz. „SCHICHT-LE-
 VER“ Sp. Akc., Warszawa, Nowy
 Zjazd 1, telefony 605-77, 605-99.
Gumowe artykuły techniczne:
 Sp. Akc. „WOLBROM“, Warsza-
 wa, Leszno 15, tel. 11-06-81,
 Zakł. Kauczukowe „PIASTÓW“ Sp.
 Akc., Warszawa, Złota 35, tel.
 533-49
Jedwab sztuczny:
 Sp. Akc. „TOMASZOWSKA FA-
 BRYKA SZTUCZNEGO JEDWA-
 BIU“, Warszawa, Wilcza 9a, tel.
 875-39.
FABRYKA PRZĘDZY I TKANIN
SZTUCZNYCH „CHODAKÓW“
 Sp. Akc., poczta Sochaczew. Tel.
 Sochaczew 81.
Karbid:
 Akc. Tow. „ELEKTRYCZNOŚĆ“,
 Warszawa, Czackiego 6, tel. 634-94.
Klej kostny i skórny:
 Sp. Akc. „STREM“, Warszawa,
 Mazowiecka 7, tel. 584-30.

Kwaśny węglan sodowy (bikarbonat):
 „ZAKŁADY SOLVAY W POL-
 SCE“, Warszawa, Czackiego 14,
 tel. 591-24.
Oleina zwierzęca:
 Sp. Akc. „STREM“, Warszawa,
 Mazowiecka 7, tel. 584-30.
Siarczek węgla:
 Sp. Akc. TOMASZOWSKA FA-
 BRYKA SZTUCZNEGO JEDWA-
 BIU, Warszawa, Wilcza 9a, tel.
 875-39.
Słomka i włosie wiskozowe:
 Sp. Akc. TOMASZOWSKA FA-
 BRYKA SZTUCZNEGO JEDWA-
 BIU“, Warszawa, Wilcza 9a, tel.
 875-39.
Soda amonjakalna, krystaliczna i kau-
styczna:
 „ZAKŁADY SOLVAY W POL-
 SCE“, Warszawa, Czackiego 14,
 tel. 591-24.
Soda kaustyczna:
 Akc. Tow. „ELEKTRYCZNOŚĆ“,
 Warszawa, Czackiego 6, tel. 634-94.
Sól glauberska krystaliczna:
 „TOMASZOWSKA FABRYKA
 SZTUCZNEGO JEDWABIU“,
 Warszawa, Wilcza 9a, tel. 8-75-39
Stearyna:
 Sp. Akc. „STREM“, Warszawa
 Mazowiecka 7, tel. 584-30.

Członkowie Związku Przemysłu Chemicznego otrzymują „Wiadomości Przemysłu Chemicznego“ bezpłatnie.

Redakcja i Administracja: Warszawa, Czackiego 1, telefon 510-14.

Wydawca: w imieniu Związku Przem. Chemicznego Rzplitej Polskiej — Dyrektor Związku Inż. EDMUND TREPKA

Redaktor: Inż. TADEUSZ ZAMOYSKI

Druk L. Bogusławskiego i S-ki, Świętokrzyska 11.