

Zastosowanie kleju kostnego do przemysłu gumowego

La colle forte dans l'industrie du caoutchouc

MARJA SĄGAJŁŁO i IRENA KOTSCHEDOFF

Zakład Technologii Organicznej II. Politechniki Warszawskiej.

Nadeszło 26 maja 1937

Wszystkie państwa, dążąc do samowystarczalności gospodarczej, starają się w granicach możliwości zastępować surowce importowane, surowcami krajowymi, lub przynajmniej zmniejszyć ten import przez zwiększenie surowców i półfabrykatów krajowych.

Przemysł gumowy w krajach, które nie posiadają własnych plantacji, jest zmuszony posługiwać się kauczukiem importowanym. To też widzimy, że takie państwa, jak Niemcy, Rosja, a częściowo Stany Zjednoczone Ameryki Północnej robią kolosalne wysiłki bądź to w otrzymaniu na skalę techniczną kauczuku syntetycznego, bądź to w wytwarzaniu takich materiałów, które nie są właściwie syntetycznym kauczukiem, lecz mogą przynajmniej częściowo kauczuk zastąpić.

W tych krajach przemysł gumowy, poza kauczukiem syntetycznym, korzysta do swej produkcji z szeregu żywic i wosków syntetycznych, które pozwalają na mniejsze zużycie kauczuku, a w niektórych wypadkach kompletnie go zastępują (n.p. w Niemczech w przemyśle kabli i przewodników kauczuk w 80% został zastąpiony przez żywicę wielostyrolową).

W Polsce nie mamy jeszcze przemysłu mas plastycznych syntetycznych, produkcja kauczuku syntetycznego na skalę techniczną stawia dopiero pierwsze kroki; to samo da się powiedzieć o produkcji regeneratu.

Mamy jednak w kraju surowiec dotychczas używany w przemyśle gumowym w stopniu bardzo nieznacznym, który może znaleźć dużo szersze zastosowanie. Surowcem tym jest klej kostny, który może być zastosowany jako napełniacz do gumy i to napełniacz aktywny. Nie znaczy to, że kauczuk może być przez niego zastąpiony, ale w każdym razie zmniejszyć można procentową zawartość kauczuku w gumie, przez dodawanie kleju do mieszanek.

Dlatego też opracowanie zagadnienia zastosowania kleju kostnego do gumy jest ważne i konieczne ze względu na korzyści,

jakie może osiągnąć z jednej strony przemysł gumowy, przez otrzymanie nowego aktywnego napełniacza, a z drugiej przemysł kleju kostnego, przez zwiększoną produkcję kleju i wprowadzenie nowego surowca na rynek.

W czasopiśmie fachowych obcych spotyka się od czasu do czasu wzmianki, a nawet artykuły o zastosowaniu kleju kostnego, jako napełniacza, a przede wszystkim zmiękczacza, do mieszanek gumowych o specjalnych przeznaczeniach. Jednak zagadnienie to jest zbyt powierzchownie ujmowane, twierdzenia nie poparte konkretnymi danymi liczbowymi; poza tym nie jest oświetlane wszechstronnie. Artykuły takie są traktowane raczej reklamowo.

Wobec tego prace te pozostawiają dużo domysłów chemików i nie mogą być podstawą, na której może się oprzeć technolog, chcąc w przemyśle gumowym stosować klej kostny bez większego ryzyka. Przed kilku miesiącami podjęto więc pracę programową, ujętą w systematyczne badania, nad zastosowaniem kleju do przemysłu gumowego.

Należało znaleźć odpowiedź na następujące pytania:

1) W jakiej postaci najlepiej dodawać klej kostny do mieszanek gumowych: w stanie suchym, czy wilgotnym: a) jeżeli w suchym, to jaka powinna być grubość przemiału; b) jeśli w wilgotnym, to jaka winna być zawartość wody, kwasowość i grubość przemiału?

2) Czy można wodę zastąpić gliceryną?

3) W jaki sposób należy dodawać klej do mieszanek?

4) W jakim maksymalnym stosunku do kauczuku klej może być dodawany?

5) Jaki wpływ mają normalnie używane składniki mieszanek na gumę z klejem, a więc: a) przyspieszacze, b) zmiękczacze, c) różne napełniacze i d) antyutleniacze?

6) Najlepsze zastosowanie mieszanek z klejem do określonych wyrobów technicznych.

TABLICA 2.
Badania mieszanki podstawowej

Czas wulkanizacji	Z antyutleniaczem							Bez antyutleniacza						
	w stanie świeżym			po 96 godzinach starzenia w bombie Emerson'a				w stanie świeżym			po 96 godzinach starzenia w bombie Emerson'a			
	A	B	$\frac{A \cdot B}{1000}$	A	B	$\frac{A \cdot B}{1000}$	C	A	B	$\frac{A \cdot B}{1000}$	A	B	$\frac{A \cdot B}{1000}$	C
30'	743	186	138	690	222	153	+ 10,8%	738	186	137	677	196	133	- 2,9%
40'	743	186	138	688	207	142	+ 2,9%	689	176	121	683	177	120	- 0,8%

T A B L I
Wpływ kwasowości kleju na własności
Badania przy zawartości 15 cz. wody na

Próbki w stanie świeżym																
Różne kwasowości kleju																
% - wa zawartość kleju	Czas wulkanizacji	Ph = 5			Ph = 7,9			Ph = 6,5			Ph = 6,1			Ph = 5,5		
		A	B	$\frac{A \cdot B}{1000}$	A	B	$\frac{A \cdot B}{1000}$	A	B	$\frac{A \cdot B}{1000}$	A	B	$\frac{A \cdot B}{1000}$	A	B	$\frac{A \cdot B}{1000}$
5	20'	711	180	128	696	185	129	708	187	132	733	182	133	672	156	105
	30'	690	205	141	676	185	125	705	192	135	708	206	146	683	194	133
	40'	700	218	153	686	186	128	700	194	136	691	202	140	663	198	131
10	20'	683	213	145	637	210	134	683	217	148	679	208	141	658	201	132
	30'	670	224	150	637	202	129	650	200	130	675	214	144	650	206	134
	40'	666	227	151	620	188	117	671	212	142	660	196	129	633	196	124
15	20'	616	213	131	650	232	151	654	224	146	644	244	157	640	217	139
	30'	624	201	125	623	199	124	646	220	142	643	237	152	629	215	135
	40'	542	232	126	624	200	125	644	213	137	633	236	149	626	191	120
20	15'	650	232	151	641	232	149									
	20'	640	251	161	629	225	142	626	217	136	633	240	152	640	237	152
	30'	610	224	137	610	204	124	621	218	135	619	232	144	624	228	142
	40'	616	214	132	603	196	118	620	207	128	612	210	129	591	212	125
25	15'	650	243	158	616	241	148	643	243	156	612	222	136	630	248	156
	20'	630	244	154	613	231	142	619	253	157	608	230	140	600	252	151
	30'	619	232	144	600	211	127	612	234	143	590	221	130	583	234	136
	40'	600	215	129	606	214	130	604	229	138	600	213	128	586	225	132
30'	6'	676	232	157	650	248	161							661	209	138
	8'	673	239	161	611	245	150	641	234	150	645	250	161	646	225	145
	10'	666	235	157	603	259	156	654	254	166	628	247	155	620	234	145
	12'	616	232	143	616	269	166	616	234	144	626	247	155	626	235	147
	15'	608	236	143	613	254	156	606	230	139	629	241	152	600	238	143
	20'	605	237	143	573	244	140	600	233	140	591	222	131	589	239	141
	30'	596	231	138	570	231	132	600	222	133	593	228	135	594	229	136
	40'	587	216	128	566	221	125	590	211	124	600	212	127	576	214	123
35	6'	655	230	151	620	236	146	604	204	123	641	221	142	613	209	128
	8'	633	229	145	606	250	152	637	234	149	633	236	149	616	240	148
	10'	630	230	145	593	254	151	621	247	153	626	238	149	624	244	152
	12'	620	230	145	600	259	155	578	233	135	596	238	142	610	246	150
	15'	616	232	143	590	240	142	560	216	121	591	238	141	593	243	144
	20'	591	225	133	563	247	139	566	231	131	587	217	127	574	239	137
	30'	571	216	123	566	236	134	566	218	123	566	211	119	566	223	126
	40'	572	210	120	563	219	123	576	217	125	558	195	109	566	224	127

dawany on był do mieszanek w małych stosunkowo ilościach. Ponieważ klej, dodawany przez nas w dużych ilościach, bezpośrednio do mieszanek, kleił się do walców (ze względu na podwyższoną temperaturę ok. 60°), nie można go było wmieszać; kauczuk rwał się i to uniemożliwiało dobre wymieszanie mieszanek i wykonanie jej w danym czasie. Należało więc opracować sposób wprowadzania kleju do kauczuku. Postanowiono zatem wykonywać mieszanekę wstępną (*master*

batch) z czystego kleju z kauczukiem i w tej postaci dopiero dodawać. Ten sposób powszechnie jest znany w technice gumowej, w wypadkach, gdzie chodzi o dobre rozproszenie składnika w mieszance (barwniki z kauczukiem, przyspieszacze z kauczukiem itp.).

Przy opracowaniu poniższej metody wzięto pod uwagę sposób wykonania mieszanek wstępnej—w tym wpływ temperatury walców, wpływ rozstawienia walców i wpływ czasu walcowania.

C A 3.

mechaniczne mieszanek gumowych.

100 cz. kleju-przemiału „N“

po 96 godz. przyspieszonego starzenia w bombie Emerson'a

Różne kwasowości kleju

Ph = 6,5				Ph = 6,1				Ph = 5,5				Ph = 5				Ph = 7,9			
A	B	A.B 1000	C	A	B	A.B 1000	C	A	B	A.B 1000	C	A	B	A.B 1000	C	A	B	A.B 1000	C
683	225	154	+16,6%	696	232	161	+21,5%	663	220	146	+39,0%	566	142	80	-38,0%	600	195	117	-9,3%
686	187	119	-11,8%	672	207	159	-4,8%	630	206	130	-2,2%	533	123	66	-53,1%	583	163	95	-24%
643	168	108	-20,5%	666	178	131	-6,4%	621	180	112	-14,5%	561	140	79	-48,3%	591	157	93	-26,5%
656	241	158	+6,7%	654	216	141	0%	646	240	155	+17,4%	577	199	115	-20,6%	608	237	144	+7,4%
623	206	128	-1,07%	620	181	112	-22,2%	640	229	147	+9,7%	538	156	84	-49,3%	595	216	129	0%
594	174	116	-11,2%	588	160	94	-27,4%	574	151	87	-29,8%	523	127	56	-56,2%	574	170	98	-15,3%
612	226	138	-5,4%	612	245	150	-4,4%	633	228	144	+3,6%	550	189	104	-20,6%	573	229	131	-13,2%
596	193	115	-19%	563	194	109	-28,2%	583	189	110	-18,5%	519	140	73	-41,6%	578	179	103	-16,9%
577	168	97	-29,1%	591	101	113	-24,1%	574	167	96	-20,0%	496	117	58	-53,9%	554	192	106	-15,2%
												579	226	131	-13,2%	583	254	148	-0,7%
562	214	120	-11,7%	572	215	123	-19,07	574	234	134	-11,8%	541	208	113	-29,8%	520	195	101	-28,8%
533	177	94	-30,7%	566	196	111	-22,9%	571	206	118	-17,0%	506	163	82	-40,1%	550	205	113	8,8%
536	160	86	-32,7%	539	165	89	-31,0%	566	186	105	-16,0%	496	131	65	-50,7%	491	140	69	-41,5%
550	243	134	-14,1%	576	239	138	+1,47%	562	254	143	-8,3%	583	249	145	-8,2%	521	231	120	-18,8%
550	238	181	-16,5%	533	205	109	-22,16%	526	224	118	-21,8%	508	190	97	-37,0%	558	241	134	-5,6%
525	199	105	-26,5%	529	190	101	-22,3%	527	215	113	-16,9%	493	168	83	-42,3%	550	187	103	-18,0%
500	181	91	-34,0%	508	160	81	-28,75%	520	191	99	-25,0%	490	146	72	-44,1%	566	192	109	-16,1%
								583	235	137	-0,7K	566	224	127	-19,1%	544	265	144	-10,5%
562	247	139	-7,03%	573	258	148	-8,07%	573	252	144	-0,6%	561	229	128	-20,4%	543	283	154	-2,6%
543	245	133	-19,8%	563	252	142	-8,4%	574	260	149	+2,7%	560	236	132	-15,9%	535	283	151	-3,2%
533	247	132	-8,3%	541	249	135	-12,9%	546	246	134	-8,8%	582	243	141	-1,4%	516	280	144	-13,2%
541	240	130	-6,4%	553	240	133	-12,5%	569	239	136	-4,8%	555	223	124	-13,2%	491	241	118	-24,3%
533	223	119	-15,0%	506	201	102	-22,1%	566	234	132	-6,3%	537	218	117	-18,1%	521	254	132	-5,7%
500	185	93	-80,0%	516	209	108	-20,0%	533	191	102	-25,0%	507	181	92	-33,8%	516	222	115	-12,8%
500	174	87	-29,8%	493	180	89	-29,9%	505	169	85	-30,1%	483	157	76	-40,1%	458	161	74	-40,8%
566	255	144	+12,5%	591	252	149	+5,0%	574	249	143	+11,7%	571	226	129	-14,5%	550	283	156	+6,8%
550	246	135	-9,3%	550	245	135	-9,4%	543	258	140	-5,4%	595	253	151	+4,1%	526	269	141	-7,2%
521	249	130	-15,0%	540	246	133	-10,7%	554	249	138	-9,2%	555	243	135	-6,8%	512	267	137	-9,2%
524	253	133	-1,5%	529	245	130	-8,4%	537	246	132	-12,0%	541	231	125	-13,7%	558	287	160	+3,0%
500	236	118	-2,4%	520	241	125	-11,3%	533	237	126	-12,5%	536	226	121	-15,9%	453	235	106	-26,0%
504	222	112	-14,5%	493	208	103	-18,9%	506	210	106	-22,4%	520	211	110	-17,2%	446	192	86	-38,1%
487	194	94	-23,5%	466	189	88	-26,0%	500	204	102	-19,0%	505	195	98	-20,3%	461	193	89	-33,5%
461	171	79	-36,8%	470	172	81	-25,6%	483	182	88	-30,7%	508	175	89	-25,8%	446	161	72	-41,4%

Metoda wwalcowywania kleju jest następująca: Klej zwilża się przez spryskiwanie go wodą z rozpylacza i pozostawia się do dnia następnego, aby napęczniał. Tak przygotowany klej miesza się z kauczukiem na walcach w stosunku 1:1, licząc na klej technicznie suchy (100 g *smoked* na 100 kleju). Walcowanie mieszanki trwa 10 min na walcach nieogrzewanych. Podczas pracy na walcach następuje tylko częściowe odparowanie wody z kleju, tak, że po przeliczeniu klej waży jeszcze ponad 100 g. W ten sposób po odpowiednim rozważeniu dodaje się już klej w dowolnych ilościach do mieszanki, uwzględniając również dodawany razem z nim kauczuk.

Przy wykonaniu tego rodzaju mieszanki trzeba zwrócić uwagę na następujące czynniki:

1) Wpływ temperatury walców: Jak już wspomniano, mieszankę przygotowuje się na walcach nieogrzewanych, ale również i niechłodzonych. Wskutek tarcia walce ogrzewają się i tym ciepłem częściowo odparowuje woda, zawarta w kleju. Temperatura w końcu walcowania dochodzi do 50°. Gdyby ogrzewać walce od początku walcowania, klej, wskutek podwyższenia temperatury, zrobiłby się lepki i kleiłby się do walców, następnie woda wyparowałaby szybko i suchy klej, twardy nie wmięszalby się do kauczuku.

2) Wpływ rozstawienia walców: Mieszankę należy przygotowywać na szeroko rozstawionych walcach, celem lepszego wymieszania się kleju z kauczukiem, aż do momentu odklejenia się mieszanki od walców; w dalszym ciągu pracy mieszankę można walcować przy małych rozstępach między walcami, już bez przyklejania się jej do walców.

3) Wpływ czasu walcowania: Czas walcowania mieszanki wstępnej wpływa w dużym stopniu na własności mechaniczne badanych mieszanek. Jak wyżej już podano, czas walcowania wynosi 10 min i należy unikać przekroczenia tego czasu. 10 min wystarcza na dobre wymieszanie kauczuku z klejem, natomiast przedłużenie walcowania powoduje niepotrzebne zmęczenie kauczuku i dodawanie go do mieszanki badanej wywołuje następnie gorsze własności mechaniczne w stanie świeżym i po starzeniu.

Wobec rozwiązania kwestji wprowadzenia kleju do mieszanek przystąpiono do szczegółowych badań mieszanek z klejem wilgotnym.

Należało przede wszystkim ustalić minimum wody, potrzebne do całkowitego zwilżenia kleju i tak je dobrać, by woda, pozostająca częściowo w gotowym wulkanizacie, nie powodowała pogorszenia własności me-

chanicznych. Dodawano więc od 15 do 26,5 części wody na 100 cz. kleju, licząc na klej technicznie suchy (w rzeczywistości zawiera on około 14% wody konstytucyjnej), przy czym przeprowadzono badania z klejem o przemiałach różnych. W handlu są cztery przemiały kleju — „N” gruby, zwany normalnym; „L”—drobny; „40”—klej przesiany przez sito Nr. 40; „80”—klej przesiany przez sito Nr. 80.

Przekonano się, że przemiał „N” (gruby) jest najodpowiedniejszy dla techniki gumowej, gdyż umożliwia równomierne spryskanie kleju, podczas gdy przy przemiałach drobniejszych zbija się on w grudki co utrudnia wprowadzenie go do mieszanek. Dlatego też wyniki badań wpływu ilości wody w kleju na mieszanki gumowe są podane z przemiałem „N”.

Najlepsze wyniki otrzymano przy 15 i 17,5 częściach wody na 100 części kleju (tablica 1 str. 2 i 3).

Przekonano się przy tym, że dodawanie kleju w ilości do 35% w stosunku do użytego kauczuku, przy danym przyspieszaczu typu kwaśnego (*Vulcavit DM*), nie wpływa ujemnie na własności mechaniczne gumy, a przeciwnie klej wilgotny okazał się wyraźnie aktywnym napelniaczem, zwiększającym z jednej strony wytrzymałość gumy na rozerwanie, z drugiej zaś działającym wybitnie przyspieszająco na proces wulkanizacji, przy czym zwiększenie ilości kleju z 10% do 35% skraca czas wulkanizacji trzykrotnie. Innymi słowy istnieje prosta zależność między ilością kleju w mieszanke, a przyspieszeniem przez to wulkanizacji.

Odporność na starzenie się mieszanek z klejem jest gorsza, niż mieszanki bez kleju. Dla porównania przyrządzono mieszankę zasadniczą o składzie, podanym na początku pracy, bez antyutleniacza i mieszankę z jedną częścią fenilo- β -naftyloaminy na 100 części *smoked sheets*, (tablica 2 str. 4). Jednak w warunkach optymalnych, odporność na starzenie się jest zupełnie dobra (przyjmuje się po 96 godz przyspieszonego starzenia w bombie Emersona stratę iloczynu natężenia do 30%).

Zbadanie wpływu kwasowości kleju na gumę dało szereg wyników ważnych tak dla fabrykacji kleju kostnego, dostosowanego do gumy, jak i dla samych mieszanek gumowych. Pracowano z pięcioma różnymi kwasowościami kleju, począwszy od kleju bardzo kwaśnego przez obojętny do zasadowego (od $p_H=5$ do $p_H=7,9$). Okazało się że kwasowości kleju $p_H=6,1$, 6,5 i 5,5 nie mają wpływu o tyle, że własności mechaniczne mieszanek ulegają minimalnej zmianie. Natomiast klej o $p_H=5$ opóźnia czas wulkaniza-

cji mieszanek w stosunku do kwasowości poprzednich i wpływa ujemnie na starzenie się gumy; otrzymuje się spadek iloczynu natężenia dochodzący do 50%, czego już nie można przyjąć za dobre.

Klej o $p_H=7,9$ przyspiesza jeszcze bardziej czas wulkanizacji, niż klej o $p_H=6,5$, co daje się zauważyć przy niższych zawartościach kleju w mieszkankach. Spadek iloczynu natężenia po przyspieszonym starzeniu jest mniejszy, niż przy kleju bardzo kwasnym, t. j. $p_H=5$ (tablica 3 str. 4 i 5).

Wpływem kwasowości zostało wyczerpane pierwsze zagadnienie planu pracy.

Z kolei przystąpiono do opracowania mieszanek z klejem i gliceryną.

Badania tego rodzaju mieszanek przeprowadzono w celu przekonania się, czy klej, zawierający glicerynę, bez zwilżenia go wodą, da się wprowadzić do kauczuku. Jednakże doświadczenie to nie udało się. Klej, bez względu na grubość ziarna, jest z gliceryną

suchy i nie daje się bez zwilżenia wprowadzić do mieszkanki.

Dodatek gliceryny nie polepsza własności wytrzymałościowych—zwiększa wydłużenie i bardzo zwalnia wulkanizację.

Wobec negatywnych wyników dodatek gliceryny do kleju nie ma znaczenia w zastosowaniu kleju do gumy.

Wyniki prac nad punktem 5 i 6 planu zostaną podane w następnym artykule.

RÉSUMÉ.

- 1) La colle forte sèche, même de moutures fines, ne donne pas une masse homogène avec le mélange de caoutchouc.
- 2) La colle forte humide, avec 15 à 17,5% de contenu d'eau, se comporte comme charge active parce qu'elle:
 - a) augmente la tension à la rupture du mélange de caoutchouc;
 - b) accélère le procès de vulcanisation proportionnellement au contenu de la colle forte.
- 3) L'acidité marquée de la colle forte retentit le procès de vulcanisation et diminue la résistance au vieillissement de la gomme. Le pH entre 6 et 6,5 a été trouvé être le meilleur.
- 4) L'addition de la glycérine ne produit aucune influence positive; en outre elle retentit nettement la vulcanisation.

Opanowanie zewnętrznej formy kryształów podczas krystalizacji

Sur la modification de la forme extérieure des cristaux en cours de la cristallisation

Inż. JERZY GRZYMEK

Zakład Nieorganicznej Technologii Chemicznej Politechniki Lwowskiej

Nadeszło 15 lutego 1938

Jednym z podstawowych zagadnień prowadzonej krystalizacji jest zewnętrzna forma określona wielkością ziarna i wzajemnym stosunkiem osi w kryształach, od których będzie zależało czy będziemy mieli do czynienia z formą blaszkową, ziarnistą czy też iglastą otrzymanego kryształu.

Cel opanowania zewnętrznej formy produktu krystalicznego może być wielostronny, wystarczy tu wspomnieć o zdolnościach filtracyjnych i dekantacyjnych osadów krystalicznych¹⁾, wzbogaceniu opartym na rozszlamowaniu różnej wielkości i kształtu ziarn krystalicznych²⁾, dalej szybkości rozpuszczania, hygroskopijności, ciężarach objętościowych i czystości otrzymanej soli. My zajmujemy się głównie roztworami solnymi w wodzie, bo na nich przeprowadziliśmy doświadczenia, a co do wniosków dotyczących zjawisk krystalicznych odbywających się w innych fazach, wyprowadzamy je na drodze porównawczej. Pierwsza część zadania, to

znaczy otrzymanie ziarna dowolnej grubości, została rozwiązana we wszystkich fazach reakcyjnych przez zmianę szybkości chłodzenia i zakażanie roztworów przesyconych ściśle określoną ilością zarodników. Natomiast rozwiązanie zagadnienia dowolnej zmiany wzajemnego stosunku osi napotkało na znaczne przeszkody natury technicznej. Trudności te wynikły z niezajomości właściwego czynnika, mającego zasadniczy wpływ na kierunkowy wzrost ścian kryształu.

Dotychczas były dwa poglądy na tę sprawę. Jeden z nich reprezentowany przez M a r c a³⁾, przypisujący zmianę wzajemnego stosunku osi w kryształach wpływowi ciał trzecich jakimi są koloidy i związki absorbowane na pewnych ścianach kryształu i dzięki temu utrudniające narastanie w tym kierunku i stąd wywołujące zmianę formy zewnętrznej kryształu. Drugi pogląd wypowiedziany przez N e r n s t a i zrealizowany w niemieckich patentach Dr Z a h n a⁴⁾ na prowadzenie ciągłej krystalizacji w jego tak zwa-

¹⁾ Nordengreen Chemische Fabrik 6. J. N. 49. s. 497.

²⁾ Tadeusz Kuczyński, Pat. pol., 20678. Z. Stanisław, Przemysł chem. 18, 25, (1934).

³⁾ Z. Elektrochem. 15, 681 (1909).

⁴⁾ Pat. niem. 351947, 333304.

nych kołyskowych i rurowych krystalizatorach, przypisuje dyfuzji, a więc mieszanemu główną rolę w budowie formy krystalicznej. Właśnie przy badaniu przez nas wpływu dyfuzji na wzajemny stosunek osi w kryształach doszliśmy do wniosku, że główny wpływ podobnie jak na wielkość ziarna, tak i na wzajemny stosunek osi wywiera przede wszystkim przesylenie roztworu. Poparcie naszego poglądu znaleźliśmy w całym szeregu prac. Najważniejszymi z nich są prace K. Spangenberg⁵⁾, w których autor doszukuje się innego wpływu poza dyfuzją na szybkość narastania ścian. Ponieważ dyfuzja nie tłumaczy mu wszystkich zjawisk krystalizacyjnych, przyjmuje on rozmaite własności fizyczne dla poszczególnych ścian kryształu. Dalej prace Brehmenburga⁶⁾ ujmują zależność szybkości parowania, nasyconych roztworów siarczynu potasowego od wzajemnego stosunku osi kryształu. Askenazy i Nessler⁷⁾ zauważyli przy krystalizacji kwaśnego fosforanu sodowego, że w zależności od szybkości krystalizacji otrzymuje się rozmaite formy tej soli. Poza tym liczne prace L. Royera⁸⁾ i Ganbesta⁹⁾ potwierdzają przeprowadzone nasze doświadczenia o wpływie przesylenia na zewnętrzną formę kryształu. Żaden jednak z tych autorów nie wyciąga wniosku i nie łączy formy zewnętrznej kryształu od ziarnistej przez blaskową do iglastej, która w sposób ciągły jest zależna od przesylenia. Wyżej wymienieni autorzy wogóle nie zdawali sobie sprawy, że zjawiska takie jak szybkość krystalizacji czy też szybkość odparowania, a nawet działanie koloidów wywoływały przedewszystkiem zmianę przesylenia w roztworze, a to dopiero w sposób decydujący wpływało na postać kryształu.

Poniżej podajemy teoretyczne uzasadnienie naszego twierdzenia.

Najbliższą naszym dociekań wpływu przesylenia na kierunkowy wzrost kryształów jest zasada Cabego¹⁰⁾

$$\frac{dL}{dt} = k \cdot f \cdot (C - C_0)$$

L jest prędkością liniowego wzrostu danej ściany

C koncentracją roztworu przesyconego

C_0 koncentracją roztworu nasyconego względem kryształu dużego normalnie wykształconego.

Zasada ta stwierdza, że wszystkie kryształy z tego samego materiału i o podobnym kształcie zawieszane w tym samym roztworze będą wzrastać wedle tego samego równania czyli z jednakową szybkością liniową. Nasuwa się więc pytanie, w jakim stosunku wzajemnym będą wzrastać ściany kryształów z tego samego materiału, ale w różnych roztworach t. zn. w różnych warunkach przesyleniowych.

Rozszerzając zasadę Cabego możemy przypuścić, że w zmiennych warunkach przesyleniowych kryształ nie zachowuje geometrycznego podobieństwa do pierwotnej postaci.

W jakim stosunku zmieni się wzajemny stosunek osi w kryształach od przesylenia, możemy wywnioskować na podstawie trzech równań liniowego wzrostu ułożonych dla trzech osi kryształu:

$$\frac{dx}{dt} = f \cdot (\Delta C); \quad \frac{dy}{dt} = (\Delta C); \quad \frac{dz}{dt} = F \cdot (\Delta C).$$

Zakładając, że funkcja $f(\Delta C) = F(\Delta C)$, gdy będziemy zmieniać przesylenie ΔC to różnym funkcjom jakie przedstawiają nam te równania będą odpowiadały rozmaite liniowe prędkości wzrostu wzdłuż osi x i osi y . Jeżeli wzrost przesylenia będzie wywoływał większą szybkość liniowego wzrostu w kierunku osi y aniżeli w kierunku osi x , to przy wzroście przesylenia powstanie tendencja do wytwarzania się form iglastych. Jeżeli wzrost przesylenia będzie wywoływał zjawisko odwrotne, otrzymamy formy blaszkowe o blaszkach coraz to cieńszych w miarę wzrostu wartości ΔC . W warunkach kiedy $\Delta C \rightarrow 0$, tak w jednym jak i w drugim wypadku otrzymamy formy ziarniste. Dla ułatwienia rozumowania przedstawiamy to zjawisko graficznie na rycinie 1 i nazwiemy pole form iglastych znajdujące się po prawej stronie od osi y polem pozytywnym, po lewej stronie istniejące pole form blaszkowych polem ujemnym, zaś pole ziarniste zbliżone tak z jednej jak i z drugiej strony do osi y , w którym stosunek y/x wyraża się cyfrą 1:0,7 do 1:1,3 polem obojętnym.

Dotychczasowe przypuszczenia, że zmianę formy zewnętrznej uzyskać można tylko przez zastosowanie koloidów i barwników adsorbujących się jak n. p. błękitu metyloвого, brunatu bismarka albo campechu w odniesieniu do siarczynu potasowego, wydaje się nieuzasadnione. Nie ulega wątpliwości, że mają one wpływ na zarodnikowanie przez wywołanie absorpcji micelowej i zwią-

⁵⁾ K. Spangenberg. *Neuere Untersuchungen zum Wachstum u. Auflösung von Kristallen*. Z. anorg. Chem. 39, 304, (1936).

⁶⁾ H. Brehmenburg. *Tracht und Habitus von Kristallen und deren Beeinflussung*. K_2SO_4 . Bonn 1935.

⁷⁾ Askenazy. F. Nessler. Z. anorg. Chem. 189, 305, (1930). *Synteza K_2HPO_4* .

⁸⁾ Compt. rend. 198, 185, 949 i 1869, (1934). L. Royer Bull. soc. franc. Mineral. 51, 7 i 159, (1928).

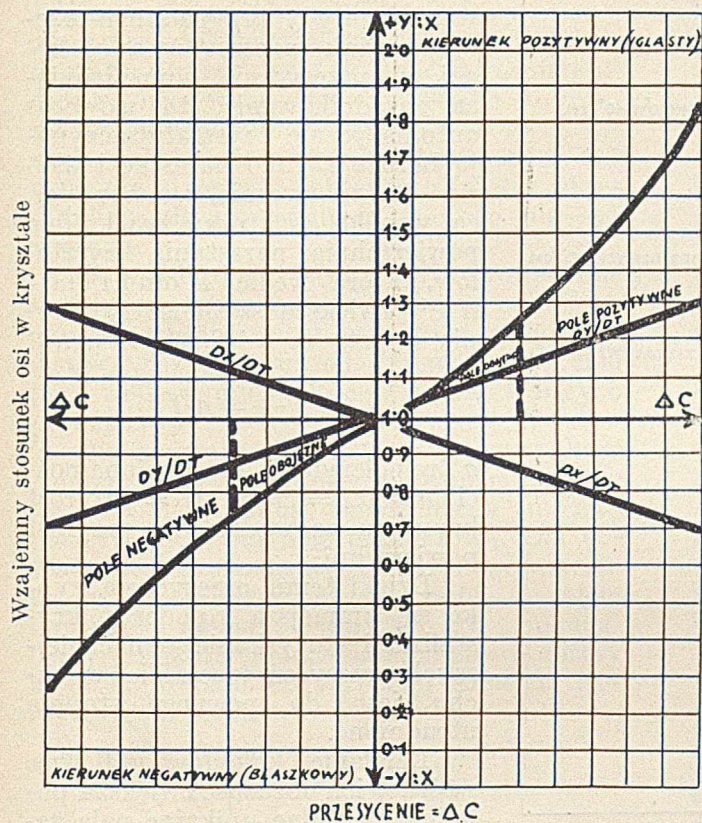
⁹⁾ Ganbest. Compt. rend. 180, 378, (1925).

¹⁰⁾ Mc. Cabe. Ind. Eng. Chem. 21, 30, (1929) *Wzrost kryształów w roztworach wodnych*.

szczenie wiskozy. W wypadku jednak wpływu koloidów na wzrost kryształów to dotychczasowe tłumaczenie wydaje się dość problematycznym. Tłumaczenie to przyjmuje, że na kryształy tworzą się warstwy ochronne składające się ze stosunkowo bardzo wielkich

przede wszystkim uzależnione od stosunku liczby skutecznych zderzeń do liczby wszystkich kolizji zachodzących.

Na stosunek ten, jak to widzimy już z naszej definicji zarodka elementarnego, ma wpływ struktura chemiczna i krystalograficzna, szybkość poruszających się cząstek, średnica molekularna i temperatura bezwzględna, dalej obecność ciał trzecich, a przede wszystkim koloidów zwiększających lepkość roztworów i tworzących micidele z adsorbowanymi jonami elektrolitu, oraz innych ciał stałych n. p. pyłów nierozpuszczalnych o tej samej albo podobnej strukturze, lub obecność chropowatych powierzchni¹²⁾, dalej przynależność danego ciała do czterech typów α , β , γ , δ , które zmieniają t. zw. okres indukcji czyli czas opóźnienia zarodkowania¹³⁾. Możemy więc sobie wyobrazić, że zarodek elementarny może powstać zależnie od wielu czynników, głównie zaś od przesylenia. Przesylenie dla zarodka elementarnego musi być bardzo znaczne, ponieważ zarodek taki jest o wiele więcej rozpuszczalny od kryształów już widzialnych w stożku świetlnym w ultramikroskopie. Jest to zresztą zupełnie zrozumiałe, ponieważ do zawiązania zarodka potrzebna jest znacznie większa ilość zderzeń skutecznych dla wywołania zetknięcia wszystkich jonów równocześnie wchodzących w skład siatki elementarnej, gdy w miarę wzrostu kryształu odbywa się już tylko wychwytywanie znacznie prostszych kompleksów, tem też tłumaczy się istnienie pola zarodkowania i narastania leżącego w całym polu przesyleniowym. Wzrost kryształu jest uzależniony od dyfuzji, która ze swej strony jest funkcją temperatury i lepkości cieczy. Mieszanie ułatwia dyfuzję, na skutek czego zwiększa się chyżość narastania; dzieje się tak jednak tylko do pewnej wartości maksymalnej, powyżej tej optymalnej wartości mieszanie już dalszego wpływu na kryształ nie wywiera. Obecność ciał trzecich w myśl prawa absorpcji wpływa na szybkość narastania poszczególnych ścian kryształu w zależności od zdolności absorcyjnych tych ścian i koncentracji dodanego ciała. O ile tymi ciałami są koloidy, zwiększają one lepkość całego roztworu, co też może zmniejszyć kinetykę całego procesu. Poza tym efekty cieplne jak ciepło krystalizacji, ciepło właściwe kryształu, przewodnictwo cieplne wywierają też swój wpływ, któ-



PRZESYLENIE = ΔC

Rycina 1

cząstek koloidu, które musiałyby się tworzyć i na znacznie mniejszych elementarnych zarodkach. Raczej więc należałoby przypuścić, że obecność koloidów wpływa na przesylenie się roztworów dzięki utrudnianiu zarodkowania.

Celem dokładnego wyjaśnienia sprawy, będziemy musieli przytoczyć po krótko teorię przesylenia się roztworów i krystalizacji. Samo zjawisko krystalizacji przebiega w dwóch stadiach: 1) zarodkowania, 2) narastania kryształów. Zarodkiem nazwiemy element siatki krystalicznej o pełnym składzie jonów w ilości ściśle określonej strukturą chemiczną i przynależnością ciała do danego układu i klasy krystalograficznej na którym może się odbywać narastanie z roztworu o pewnym stopniu przesylenia. Taki element kryształu jest dla ciał prostych rzędu 10^{-8} cm, dla bardziej skomplikowanych, posiada wymiary linjowe 10^{-7} cm.¹¹⁾ Tworzenie się więc zarodka będzie

przede wszystkim uzależnione od stosunku liczby skutecznych zderzeń do liczby wszystkich kolizji zachodzących.

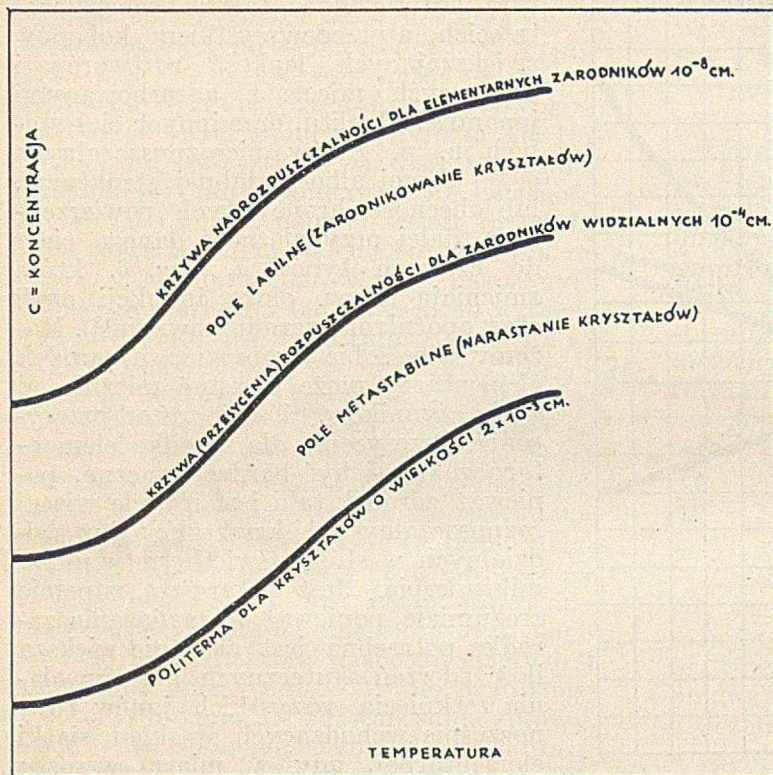
¹²⁾ H. H. Ting. Ind. Eng. chem. 26, 1201, (1934). Ostwald. Verwandtschaftslehre I. c.

¹³⁾ Ernst Berl. Chemische Ingenieur-Technik. Kern oder Keimbildungs- u. Kristallisationsverzögerung, str. 188. W. M. Fischer.

¹¹⁾ Ostwald. Verwandtschaftslehre cz. I. Weitere Untersuchung der Überkaltungserscheinungen.

ry wzór Fischera¹⁴⁾ ujmuje nawet w sposób ścisły. Podstawowe jednak znaczenie przy wzroście kryształu ma zauważone przez nas przesycenie roztworów.

Na podstawie tego co już powiedzieliśmy o zarodnikowaniu i prac H. Tinga¹⁵⁾ możemy sobie wyobrazić pole przesycenia na



Rycina 2

rycinie 2 przedstawiającej krzywą rozpuszczalności, która z jednej strony będzie ograniczona politermą wyrażoną koncentracją roztworu stojącego w równowadze z normalnie wykształconymi dużymi kryształami¹⁶⁾ o wymiarach 2×10^{-3} cm. Górną granicą tego pola będzie krzywa nadrozpuszczalności elementarnych zarodników o wymiarze 10^{-8} cm. Całe pole przesycenia będzie podzielone krzywą rozpuszczalności zarodników widzialnych w ultramikroskopie o wymiarach 10^{-4} cm. Znajdując się w polu zarodnikowania (labilne) po upływie okresu indukcji, który jest zależny od przynależności ciała do czterech grup Fischera następuje samorzutne zarodnikowanie. Po wejściu w pole narastania (metastabilne) zaszczepienie jest

konieczne do zapoczątkowania krystalizacji. Gdy zaszczepiony zarodek zaczyna narastać, to proces ten odbywa się ze znacznie większą chyżością, ponieważ przesycenie cieczy względem dużych kryształów jest większe. Fakt, że szybkość narastania kryształów zależy od kwadratu przesycenia jest dla nas o tyle ważny, że gdy przypadkiem przesyca się tak znacznie, że aż wchodzi w przesycenie umożliwiające zarodnikowanie, to wówczas automatycznie kryształy zaczynają bardzo szybko narastać i usuwać to przesycenie, tym bardziej, że współdziała tutaj zwiększona powierzchnia narastania kryształów, która wedle Montillon¹⁷⁾ zwiększa szybkość narastania w potęgę n -tej:

$$10^{-3} \frac{W}{S} = a \cdot t^n$$

a współczynnik proporcjonalności, $n > 1$, t = czas, W = przyrost kryształu na wadze, S = przyrost powierzchni.

Dzięki temu przesycenie szybko się zmniejsza i podczas krystalizacji uzyskanie znaczących przesyceń specjalnie w ruchu, jest do pewnego stopnia utrudnione.

Działanie koloidów jest więc wtórne, ich obecność zwiększa pole [metastabilne unikając pola zarodnikowania, a co za tym idzie pozwala nam to na uzyskiwanie większego ΔC , które odpowiada

polu silnie pozytywnemu. W zwykłych warunkach, operując tylko fizycznymi czynnikami, możemy wywołać tak wysokie przesycenie bez wywołania zarodnikowania tylko dla soli należących do typu γ , β , posiadających znaczny okres indukcji, stromą politermę rozpuszczalności i znaczną rozpuszczalność, stosując równocześnie bardzo gwałtowne chłodzenie roztworów nasyconych, albo ich szybkie odparowywanie. Zwiększenie szybkości krystalizacji nie jest czynnikiem mającym bezpośredni wpływ na postać kryształu, bo właśnie szybkość krystalizacji jest regulowana przesyceniem się roztworu.

Wywody te znalazły całkowite potwierdzenie w doświadczeniach, jakie przeprowadziliśmy nad krystalizacją siarczanu potasowego z jego wodnych roztworów z zastosowaniem i bez zastosowania koloidu, jakimi są sole sodowe sulfokwasów uzyskanych z ropy naftowej. O wielkości przesunięcia w pole pozytywne po zastosowaniu koloidu

¹⁴⁾ Fischer. Z. anorg. allg. Chem. 181, 410, (1929). 200, 57, (1931).

¹⁵⁾ H. H. Ting. M. C. C. a. b. e. Przesycenie i tworzenie się kryształów w roztworach zaszczepionych. Ind. Eng. Chem. 26, 1201, (1934).

¹⁶⁾ M. C. C. a. b. e. Wzrost kryształów w roztworach wodnych. Ind. Eng. Chem. 21, 30, (1929).

¹⁷⁾ Montillon. Ind. Eng. Chem. 19, 809, (1927)

daje nam wyobrażenie fakt, że po odfiltrowaniu K_2SO_4 wykrystalizowanego z silnie przesyconych jego roztworów wodnych otrzymaliśmy bardzo długie spłśnione igły siarczanu potasowego. Równocześnie przeprowadzone doświadczenie bez zastosowania koloidu dało nam cały szereg form od ziarnistej aż do iglastej w zależności od wywołanego przez nas przesylenia. Naturalnie nie mogliśmy otrzymać tak znacznego przesunięcia pozytywnego jak w wypadku stosowania koloidu pomimo nawet bardzo gwałtownego chłodzenia roztworu, bo rozpuszczalność ani stromość politermy, ani też okres indukcji dla siarczanu potasowego nie jest znaczna.

Doświadczenia nasze były prowadzone w stanie spoczynku i w ruchu, a oparte są głównie na obserwacji momentu zarodnikowania w zależności od zmian przesylenia przy zachowaniu stałości wszystkich innych parametrów.

Dla krystalizacji prowadzonej w spokoju zmianę przesylenia otrzymywaliśmy stosując tę samą szybkość chłodzenia, a zmieniając tylko koncentrację początkową. Dla doświadczeń prowadzonych w ruchu koncentracje początkowe były te same, a celem uzyskania zmiennej wartości ΔC zmienialiśmy szybkość chłodzenia albo stosowaliśmy dodatek koloidu do roztworu solnego. Korzystając z tego że:

$$f \frac{T^0 C}{(t)} \varphi(\Delta C) = F \frac{y}{(x)}$$

posługujemy się w miejsce przesylenia wyrażonego $m/1000 \text{ mol } H_2O$, stopniami Celsjusza chłodzonego roztworu na minutę i tę wartość ujmujemy w wykres zależności postaci formy kryształu od przesylenia.

Aparat doświadczalny był bardzo prosty, składał się z naczynia szklanego o pojemności 200 cm^3 ze szkła gładkiego niewykrystalizowanego z kurkiem odpływowym u dołu i wlewem u góry. Celem uniezależnienia się od zmian dyfuzyjnych, zastosowaliśmy gładkie szklane mieszadło ssące o optymalnych obrotach. Naczynie reakcyjne wraz z mieszadłem ujęte jest w płaszcz wodny z ręczną regulacją dopływającej wody chłodzącej. Całość znajduje się w kamerze ze stożkiem świetlnym wpadającym z boku, w którego strudze obserwowaliśmy tworzące się zarodki krystaliczne przy pomocy nastawialnej lunetki.

Jedną z ważnych części doświadczenia było przeprowadzenie takiej regulacji przepływającego medium chłodzącego, aby spadek temperatury w czasie T/t w medium chłodzonym w czasie trwania danego doświadczenia był wielkością stałą. Uzyskaliśmy to na podstawie krzywej Newtonow-

skiej wyrażającej zależność spadku temperatury roztworu chłodzonego od stosowanej ilości wody chłodzonej w tych samych warunkach doświadczalnych. Odcinając na osi rzędnych szybkość chłodzenia o jaką nam chodzi ($2^\circ/\text{min}$) odczytujemy na osi odciętych ilość cm^3 ośrodka chłodzącego jaką musimy przepuścić na minutę przez aparat, aby otrzymać przez cały ciąg doświadczenia stały spadek temperatury. Ilość tej wody z czasem coraz bardziej się zwiększa. Naturalnie były znaczne odchylenia od obliczonej liczby chociażby z powodu ciepła krystalizacji, ale te zostały w czasie próbnego doświadczenia usunięte przez dodatek większej ilości wody chłodzącej, aniżeli wypadało to z przeliczenia teoretycznego.

Celem usunięcia innych parametrów, ażeby uzależnić się tylko od przesyceń względnie szybkości chłodzenia i działania koloidu, stosowano ciągle te same warunki doświadczalne. Wpływ ciał trzecich jak pyły został wyeliminowany przez parokrotną filtrację roztworów nasyconych przed każdym doświadczeniem. Zwracaliśmy też bacznie uwagę na to, by się roztwory podczas samego doświadczenia nie zakażały, mając ciągłą kontrolę optyczną nad tą sprawą. Każde doświadczenie było prowadzone parokrotnie i w razie otrzymania wyraźnych odchyień od wyników poprzednich pozostawało nieuwzględnione, bo wskazywało na zmianę jednego z wielu parametrów stałych. Jak już zaznaczyliśmy poprzednio, cechą charakterystyczną naszych doświadczeń był moment zarodnikowania, które stwierdzaliśmy optycznie w aparacie opisanym. Dalej zmiany przesyceń obliczano z wskazań areometru, a sprawdzano refraktometrycznie. Głębokość przesunięcia pozytywnego obliczało się pod mikroskopem na eksponatach ze średniego stosunku długości do szerokości kryształu. Doświadczenia przeprowadzono na trzech solach: na siarczanie potasowym, azotanie potasowym i siarczanie magnezu. Działanie koloidów a mianowicie soli sodowych sulfokwasów naftowych stosowano tylko do siarczanów, ale tylko przy K_2SO_4 można było stwierdzić jego bardzo silne działanie, ponieważ przy siarczanie magnezu wobec dużej jego koncentracji, wysokiej temperatury i długiego okresu trwania doświadczenia następowało wysalanie się koloidu.

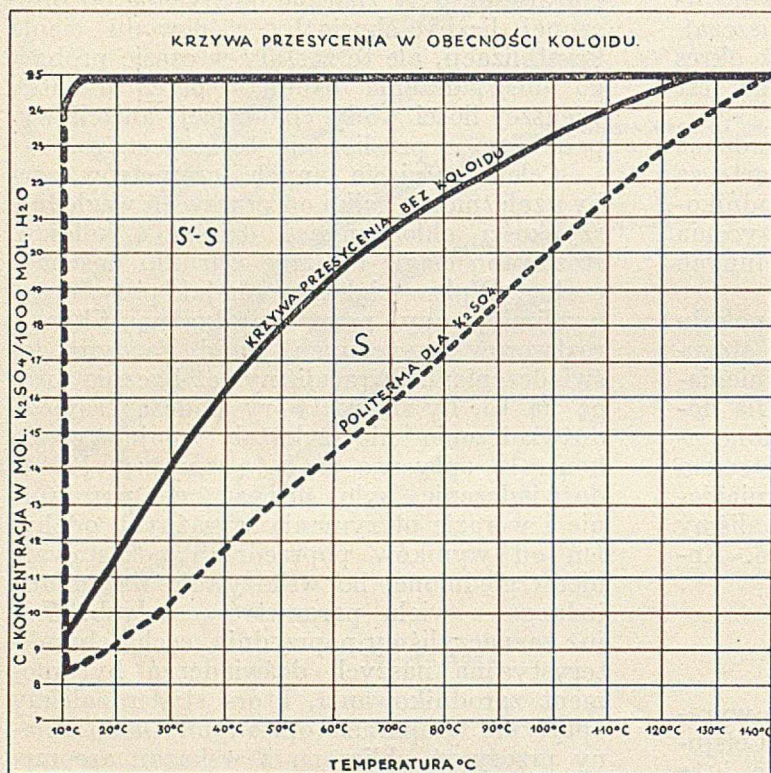
Wpływ koloidu na przesylenie się roztworów solnych był badany w siarczanie potasowym przez dokładne wyznaczenie pola przesylenia S z wykluczeniem ciał obcych i wobec koloidu. Krystalizacja była prowadzona w ruchu w aparacie wyżej opisanym przy zachowaniu stałej szybkości chłodzenia

$$\frac{\Delta T}{\Delta t \text{ min}} = \text{Const.} \text{ Matematycznie pole prze-}$$

sycenia S oblicza się na podstawie przez nas wprowadzonego wzoru i nowej jednostki:

$$S = (T_2 - T_1) \times \int_{C_0}^C dC.$$

Pole to wyraża się w stopniomolach siarczanu potasowego na 1000 moli wody. Wartości te ujmuje tablica 1 i wykres (rycina 3).



Rycina 3.

Wpływ koloidu na przesylenie [siarczanu potasu].
 S = pole przesyceń bez koloidu
 S' = pole przesyceń w obecności koloidu

TABLICA 1

T	$T^{\circ}C$ t min.	C_0	C	C'	S	y/x	C'	C'	S'	y/x
100	2/1	25,0	25,0	—	650	—	25,0	—	1475	—
89	„	23,5	25,0	1,5	„	1,2:1	25,0	—	—	—
50	„	17,0	21,0	—	„	—	25,0	—	—	—
30	„	13,4	19,0	—	„	—	25,0	—	—	—
15	„	10,4	14,0	—	„	—	25,0	—	—	—
8	„	9,2	11,0	—	„	—	25,0	—	—	—
6	„	8,8	10,0	—	„	—	24,5	15,7	—	—
5	„	8,5	9,5	—	„	—	24,0	—	—	—

T = temperatura w stopniach Celsjusza.

$\frac{\Delta T}{\Delta t \text{ min}}$ = szybkość chłodzenia w $^{\circ}C/\text{min}$.

C_0 = Politerma, krzywa rozpuszczalności kryształów normalnie wykształconych o wielkości większej od $2 \times 10^{-3} \text{ cm}$ wyrażona w molach na 1000 moli H_2O .

C = Krzywa przesylenia uzyskana bez koloidu.

C = Odpowiednie przesylenie w momencie zarodnikowania dla roztworu bez koloidu.

C' = Krzywa przesylenia uzyskana w obecności koloidu.

C' = Odpowiednie przesylenie w momencie zarodnikowania w obecności koloidu.

y/x = Przesunięcie pozytywne w budowie kryształu (liczba niemianowana).

S = Powierzchnia przesylenia wyrażona w stopniomolach K_2SO_4 na 1000 moli H_2O .

Na naszym wykresie 1 stopniomol = 20 mm^2 .

Przy stosowaniu 0,2% roztworów soli sodowej sulfokwasów naftowych do nasyczonego roztworu siarczanu potasowego w temperaturze $T_2 = 100^{\circ}$ i schładzając go z szybkością $\frac{\Delta T}{\Delta t} = \text{Const.} = \frac{20}{1 \text{ min}}$ aż do tempera-

tury $T_1 = 5^{\circ}$ otrzymujemy powierzchnię przesylenia $S = 1475$ stopniomoli siarczanu potasowego.

Przesycenie w momencie zarodnikowania oblicza się:

$$\Delta C' = C' - C = 24,5 - 8,8 = 15,7 \text{ mol } K_2SO_4 / 1000 \text{ mol } H_2O.$$

Uzyskanemu w ten sposób przesyleniu odpowiada pozytywność wyrażona cyfrą wzajemnego stosunku osi $y/x = 40:1$. Stosunek ten jest bardzo wysoki, otrzymane kryształy są bardzo długimi spilśnionymi igłami siarczanu potasowego. Ta sama krystalizacja prowadzona z roztworów czystych bezkoloidalnych daje w momencie zarodnikowania przesylenie w temperaturze około 89° , które wynosi zaledwie:

$$\Delta C = C - C_0 = 25 - 23,5 = 1,5 \text{ mol} / 1000 \text{ mol } H_2O.$$

Uzyskana powierzchnia przesylenia jest tutaj znacznie mniejsza $S = 630$ stopniomoli. Przesunięcie pozytywne nieznaczne $y/x = 1,2:1$. Na podstawie powyższego wykresu stwierdzamy, że koloid przesuwa habitus w kierunku dodatnim, czego nie mogliśmy

uzyskać przy stosowaniu szybkości schładzania $= 2^{\circ}C$ na minutę, która nie pozwala nawet wyjść ze sfery obojętnej dającej formę ziarnistą. Przez stosowanie silniejszych przesyceń uzyskanych dzięki zwiększeniu szybkości schładzania z wykluczeniem ciał obcych, zdołaliśmy się nie tylko wydostać ze sfery obojętnej, ale nawet wejść w pole pozytywne i zbliżyć się do form otrzymanych przy pomocy koloidów, czego dowodem jest tablica 2 i wykres (rycina 4).

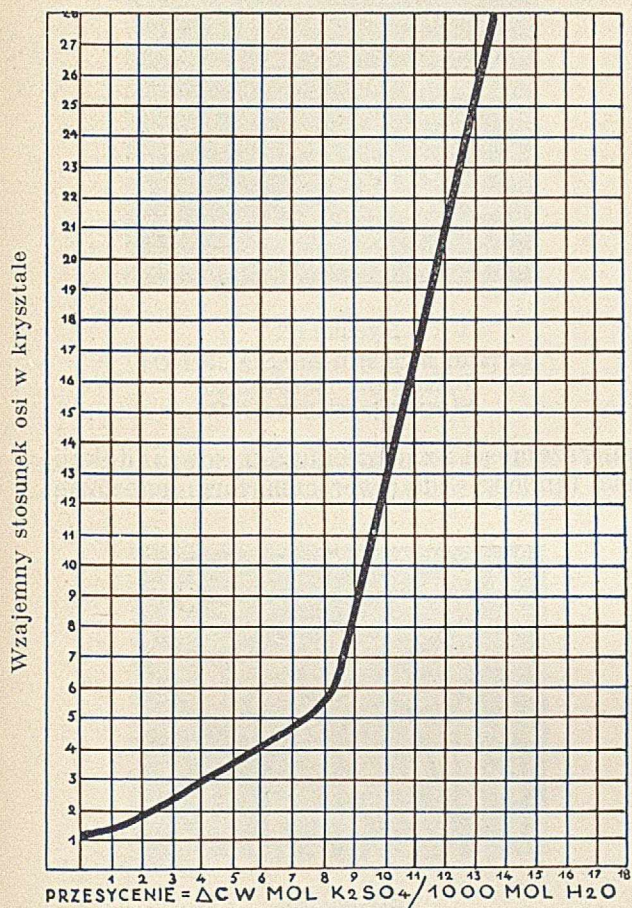
TABLICA 2

$T_1 - T_2$	ΔC	y/x	Uwagi
30—18	1,9	1,3:1	bez koloidu
40—18	3,8	3,8:1	„ „
60—30	5,7	6,0:1	„ „
80—40	7,6	8,0:1	„ „
100—6	15,7	40,0:1	w obec. koloidu (tabl. 1).

W ostatniej rubryce tej tablicy umieściliśmy dla porównania formę iglastą z tablicy I otrzymaną dzięki znacznym przesyce-

owego od ziarnistej do iglastej w zależności od stosowanego przesylenia.


Podobne wyniki otrzymaliśmy bez stosowania ciał obcych i dla siarczanu magnezu



Rycina 4.

Wpływ przesylenia na wzajemny stosunek osi w kryształach K_2SO_4 .

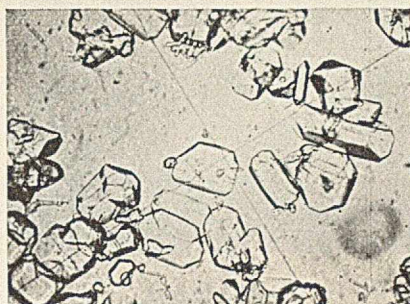
niom uzyskanym przez stosowanie koloidu. Jak widzimy z tablicy powyższej i załączo-



Rycina 5.

Siarczan potasowy.
Przesylenie $\Delta C = 1,0$
Stosunek osi $y/x = 1,3$.

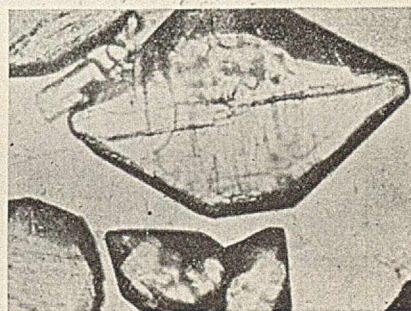
nych fotografii (ryciny 5, 6, 7, 8, 9, 10), występuje ciągłość form dla siarczanu pota-



Rycina 6.

Siarczan potasowy.
Przesylenie $\Delta C = 1,9$
Stosunek osi $y/x = 1,5$.


(fotografje na rycinach 11, 12, 13, 14, 15). W tym wypadku, ażeby nie mieć do czynie-



Rycina 7.

Siarczan potasowy.
Przesylenie $\Delta C = 1,9$
Stosunek osi $y/x = 1,5$.

nia z innymi układami i klasami krystalograficznymi, nie wychodziliśmy z interwału



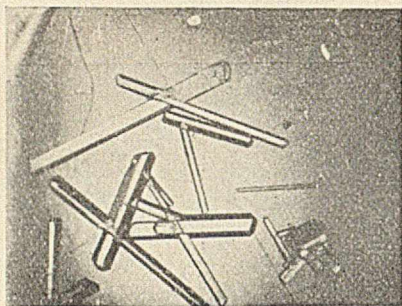
Rycina 8.

Siarczan potasowy.
Przesylenie $\Delta C = 5,7$
Stosunek osi $y/x = 6,0$.

przemian odpowiadającego $MgSO_4 \cdot 7H_2O$. Przy tym oparliśmy się na pracach I.

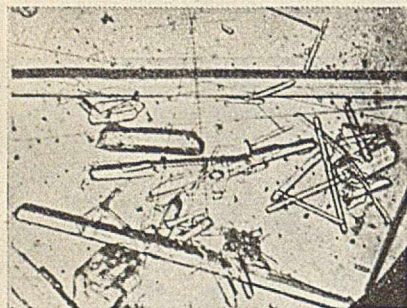
D'Ans¹⁸⁾ i Löwego¹⁹⁾. W wypadku kryształizacji azotanu potasowego prowadziliśmy

azotan potasu daje ogromne przesylenia dzięki bardzo stromej politermie, silnej roz-



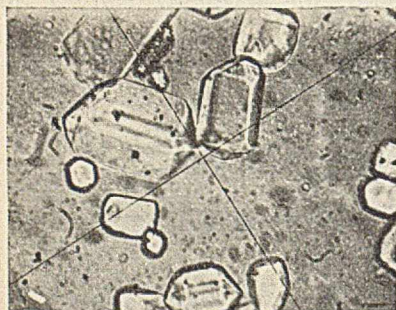
Rycina 9.
Siarczan potasowy.
Przesycenie $\Delta C = 7,6$.
Stosunek osi $y/x = 8$.

ją w ruchu operując szybkością schładzania, ponieważ KNO_3 ma tendencję zrastania

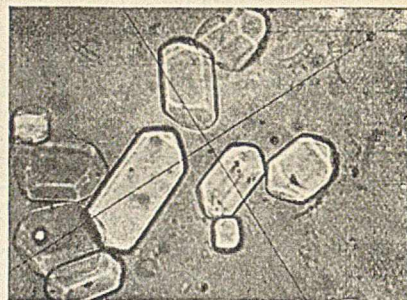


Rycina 10.
Siarczan potasowy.
Przesycenie $\Delta C = 10,0$.
Wzajemny stosunek $y/x = 25,0$.

się i tworzenia zrostów krystalicznych²⁰⁾, co utrudnia ogromnie pomiary osi. Poza tym

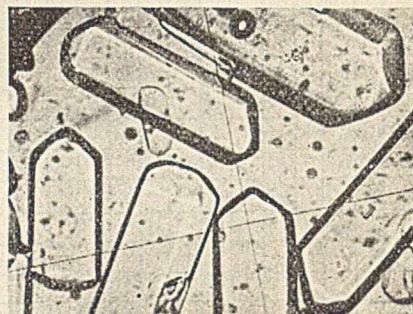


Rycina 11.
Siarczan magnezu $MgSO_4 \cdot 7H_2O\alpha$.
Przesycenie $\Delta C = 1,5$.
Stosunek osi $y/x = 1,3$.



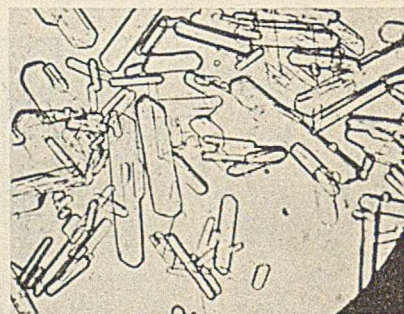
Rycina 12.
Siarczan magnezu $MgSO_4 \cdot 7H_2O\alpha$.
Przesycenie $\Delta C = 3,0$.
Stosunek osi $y/x = 2,0$.

puszczalności i znacznemu okresowi indukcji, ma tendencję do tworzenia form iglastych.



Rycina 13.
Siarczan magnezu $MgSO_4 \cdot 7H_2O\alpha$.
Przesycenie $\Delta C = 4,0$.
Stosunek osi $y/x = 3,0$.

Cheąc otrzymać tutaj formy zbliżone do ziarnistych, musielibyśmy operować bardzo



Rycina 14.
Siarczan magnezu $MgSO_4 \cdot 7H_2O\alpha$.
Przesycenie $\Delta C = 8$.
Stosunek osi $y/x = 9,0$.

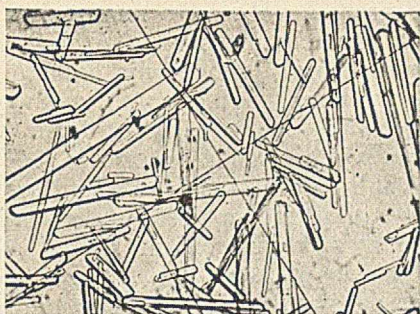
¹⁸⁾ J. D'Ans. Die Lösungsgleichgewichte der Systeme der Salze ozeanischer Salzablagerungen. $MgSO_4-H_2O$. Berlin. 1933.

¹⁹⁾ Ostwald. Verwandtschaftslehre cz. I: Löwes letzte Arbeiten str. 723.

²⁰⁾ Można uniknąć zrastania kryształów przez dodatek ciał trzecich w znacznych ilościach np. zauważono to przy azotanie potasowym w roztworze chlorku wapnia.


małymi różnicami temperatur, co najłatwiej udaje się przez krystalizację w ruchu przy

niższe temperatury zarodnikowania, a co za tym idzie coraz to wyższe przesycenia, które



Rycina 15.

Siarczan magnezu $Mg SO_4 \cdot 7H_2O$.
Przesycenie $\Delta C = 19,0$.
Stosunek osi $y/x = 15,0$.



Rycina 18.

Przesycenie $\Delta C = 17,0$.
[Stosunek osi $y/x_2 = 14,0$.]

małych szybkościach chłodzenia. Doświadczenie przeprowadzono w ten sposób, że lóg

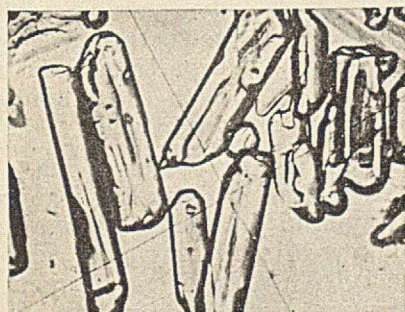
pozwolili nam przejść od sfery obojętnej do głębokiej sfery pozytywnej (fotografja na rycinach 16, 17 i 18).



Rycina 16.

Azotan potasowy
Przesycenie $\Delta C = 3,6$.
Stosunek osi $y/x = 1,7$.

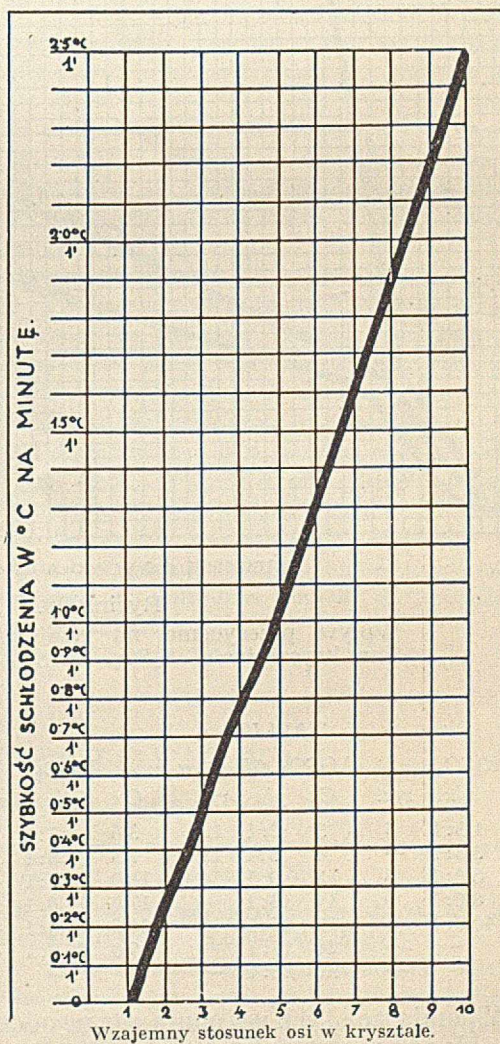
o koncentracji odpowiadającej nasycenom w 40° roztworowi umieściliśmy w opisanym



Rycina 17.

Azotan potasowy
Przesycenie $\Delta C = 7,5$.
Stosunek osi $y/x = 6,8$.

aparacie i silnie mieszając poddawaliśmy go rozmaitym szybkościom chłodzenia. Zależnie od chłodzenia otrzymywaliśmy coraz to



Rycina 19.

Wpływ szybkości schładzania na wzajemny stosunek osi w kryształach KNO_3 .

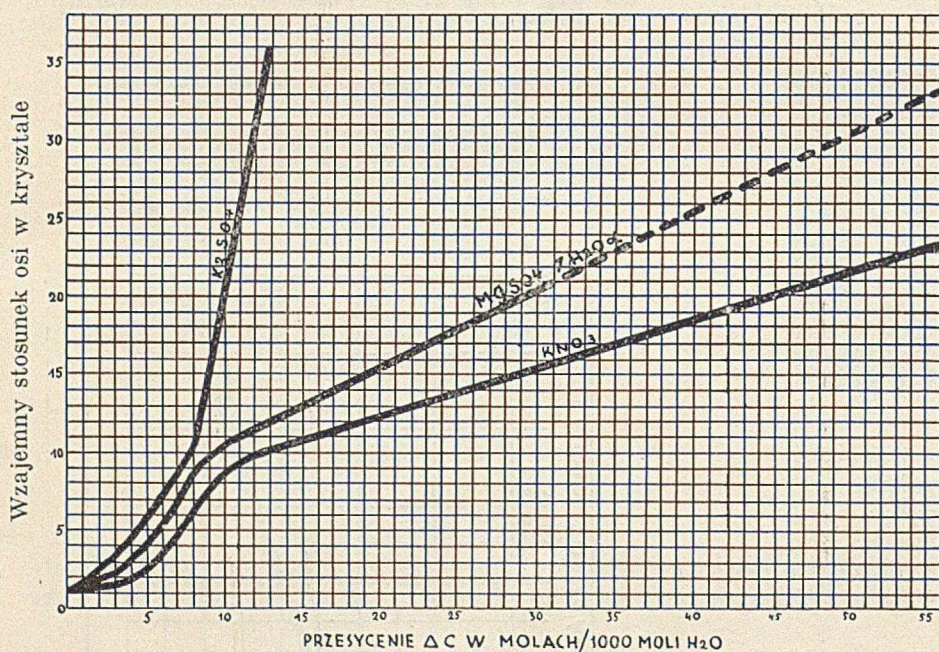
Pomiary szybkości schładzania α z tem związanego przesylenia i ich wpływ na zewnętrzną formę azotanu potasowego ujmuje tablica 3 i wykres na rycinie 19.

TABLICA 3

$T^{\circ}C$ t min.	$T_2 - T_1^{\circ}C$	ΔC	y/x
0,1 ^o C 1 min.	40—38,8	3,6	1,7 : 1
1,0 ^o C 1 min.	40—37,0	5,7	5,0 : 1
2,5 ^o C 1 min.	40—34,8	9,4	10,0 : 1

T_2 temperatura nasycenia względem dużych kryształów.
 T_1 „ „ „ „ zarodników.

Ujmujemy wyniki dotychczasowe wpływu przesylenia na wzajemny stosunek osi trzech soli w jeden wykres (rycina 20) i jedną tablicę 4.



Rycina 20.

Wpływ przesylenia na wzajemny stosunek osi w kryształach K_2SO_4 , $MgSO_4 \cdot 7H_2O$, KNO_3 .

TABLICA 4

K_2SO_4			$MgSO_4 \cdot 7H_2O \cdot \alpha$			KNO_3		
C	y/x	ryc.	C	y/x	ryc.	C	y/x	ryc.
1,9	1,3:1	5	3	2:1	12	3,6	1,7:1	16
3,8	3,8:1	—	4	3:1	13	7,5	6,8:1	17
5,7	6,0:1	8	8	9:1	14	11,9	10,0:1	—
7,6	8,0:1	9	14	13:1	—	17,0	14,0:1	18
15,7	40,0:1	—	19	15:1	15	34,2	15,0:1	—
—	—	—	24	17:1	—	66,0	26,0:1	—
—	—	—	31	20:1	—	—	—	—

W pomiarach tych wstępują pewne odchylenia, ale tłumaczymy to niedokładnością pomiarów w stosunku osi y/x , którą oblicza się jako średnią z całego szeregu pomiarów dokonywanych pod mikroskopem.

Wybór soli jaki wzięliśmy do doświadczeń był podyktowany tym, że sole te są przedstawicielami dwóch odmiennych form zewnętrznych. Siarczan potasowy znany jest przeważnie w postaci ziarnistej, a $MgSO_4 \cdot 7H_2O \alpha$ stale występował jako forma iglasta ewentualnie w laseczkach (mniej pozytywna). Otrzymywanie więc dla tych soli form odwrotnych, nie wychodząc z interwału tej samej odmiany soli, przez stosowanie czysto fizycznego czynnika jakim jest przesylenie, jest najlepszym potwierdzeniem naszej zasady. Azotan potasowy dostarcza znów dowodu, że i zmiana składu chemicznego nie wyklucza naszego twierdzenia o zewnętrznych formach krystalicznych. Hipotezę naszą możemy więc uogólnić do wszystkich soli z wykluczeniem układów regularnych nieposiadających zdolności barwienia się w świetle

skrzyżowanych nicoli. Chociaż na podstawie prac dokonanych przez Spangenberg²¹⁾ można byłoby też uogólnić zasadę tę do układów regularnych, ponieważ zdołał on otrzymać sól kuchenną pod postacią formy pozytywnej, my w swoich pracach spotykaliśmy się również z podobnymi formami w odniesieniu do układów regularnych, uważamy je jednak za krystality.

Na podstawie przeprowadzonych doświadczeń i obserwacji przebiegu krzywych na otrzymanych wykresach, wyprowadzamy dwa prawa dotyczące zewnętrznej budowy kryształów, nie należących do układów regularnych:

1) Na postać kryształów ma przede wszystkim wpływ przesylenie jego roztworu. Inne czynniki jak obecność ciał trzecich, szybkość krystalizacji, szybkość chłodzenia wpływają tylko pośrednio na wzajemny stosunek osi y/x w kryształach przez zmianę przesylenia roztworu w momencie krystalizacji. W miarę wzrostu przesylenia wzrasta pozytywność formy od ziarnistej do iglastej, przy czym ilościowy jego wpływ na wzajemny stosunek osi y/x wyraża się krzywą wy-

²¹⁾ K. Spangenberg. Z. anorg. Chem. 39, 304, (1926).

szego rzędu a charakterystyczną dla danego ciała:

$$y/x = k \cdot \Delta C^n$$

y/x = zmiana formy zewnętrznej wyrażona wzajemnym stosunkiem osi geometrycznych.

k = współczynnik proporcjonalności zależny od warunków krystalizacyjnych przede wszystkim od dyfuzji.

ΔC = przesycenie roztworu w momencie zarodnikowania w molach soli na 1000 mol H_2O .

n jest to wartość większa od jedności, która jest zależna od składu chemicznego ciała i jego przynależności do danego układu krystalograficznego.

2) Sole znacznie rozpuszczalne i posiadające politermy strome i długi okres indukcji t. zn. przynależące do Fiszerowskiego typu β i γ mają tendencję do tworzenia form silnie pozytywnych albo negatywnych (igieł albo blaszek). O ile zaś mają własności przeciwne najłatwiej tworzą formę obojętną. Zjawisko to może mieć wielostronne zastosowanie.

Jak już na początku pracy zaznaczyliśmy, prawa te mogą mieć znaczenie dla problemów opanowanej krystalizacji wodnych roztworów solnych. Gdyby, zaczęły być zastosowane do stopów, to odegrałyby one rolę poważną. Dotychczas w metalurgii szybkość chłodzenia fazy stałej jest jednym z czynników decydujących o chemicznej strukturze stopów i obok innych parametrów wywiera też wpływ na grubość wtórnego jej ziarna. Teraz wolno nam przypuścić, że szybkość krzepnięcia odlewów albo też stosowanie ciał trzecich zmienić może nie tylko grubość ziarna, ale też i wzajemny stosunek jego osi co niewątpliwie musi mieć znaczenie przy uwzględnieniu własności mechanicznych metali. Poza tym można by było opracować metodę badania budowy kryształów opie-

rając ją na przez nas przytoczonym wzorze ujmującym ilościowo nasze pierwsze prawo o postaci kryształów.

W pracy tej poczuwam się do miłego obowiązku podziękowania Panu profesorowi Dr Inż. Tadeuszowi Kuczyńskiemu, który dostarczył mi materiału do opracowania teorii krystalizacji i zawsze służył mi swoją światłą radą. Jak również Panu adjunktowi Dr Inż. Tadeuszowi Piechowi czowi, który pomagał mi w wyszukiwaniu odpowiedniej literatury.

RÉSUMÉ.

L'un des problèmes fondamentaux de la cristallisation c'est d'obtenir des cristaux de grandeur et de forme définies. La relation des axes du cristal décide de l'aspect lamelligranulaire ou bien aciculaire des individus cristallins, que nous donne la cristallisation.

Par extension du principe de Cabé on peut conclure, qu'il est possible de modifier l'aspect des cristaux en variant la sursaturation des solutions salines. Ainsi, lors de l'accroissement de la sursaturation, les cristaux de caractère positif perdent leur forme granulaire et se rapprochent des cristaux aciculaires; par contre ceux qui possèdent un caractère négatif se comportent dans ces conditions d'une manière opposée.

Afin de modifier le facteur intéressant — la sursaturation, on a varié la vitesse de refroidissement des solutions; on a procédé aussi à la cristallisation en présence de colloïdes, ce qui permet d'atteindre des degrés de sursaturation très importants.

L'importance pratique de la forme d'un produit cristallin est très grande. Il suffit de rappeler les propriétés de filtration et de décantation, l'enrichissement basé sur la classification des grains cristallins de formes diverses et de grandeur variée, la vitesse de dissolution, les propriétés hygroscopiques, les poids-litre, la pureté du sel obtenu etc., qui dépendent tous de la grandeur et de la forme du grain d'un dépôt. On a pris comme matériel expérimental des solutions aqueuses de sels, mais une interprétation plus générale des résultats des essais semble admissible. En les rapportant aux métaux en fusion, on pourrait chercher à développer une méthodique nouvelle de „cristallisation dirigée” des alliages.

Inż. Jerzy Pfanhauser.

ORGANIZACJA LABORATORIÓW¹⁾.

L'organisation des laboratoires.

Ażeby uniknąć niejasności, zaznaczam, że będę dziś mówił o organizacji laboratoriów chemicznych w przemyśle, abstrahując od innych typów jak np. laboratoria dydaktyczne na wyższych uczelniach lub w szkołach zawodowych.

Również laboratoria naukowe, służące celom ścisłej chemii nie mogą być tutaj uwzględnione. Z konieczności będę jednak musiał wspomnieć o organizacji pewnych typów laboratoriów doświadczalnych państwowych czy społecznych, pracujących dla przemysłu, a wiążących w sobie cechy

znanych oddawna zagranicą laboratoriów badania materiałów, oraz instytutów badawczych.

Jak się łatwo domyśleć, organizacja laboratorium będzie wynikać z celu, któremu ma ono służyć.

W najogólniejszym znaczeniu laboratoria fabryczne służą kontroli zakupu surowców, produkcji i kosztów własnych. Pozatem mogą mieć jeszcze na celu zadania specjalne, jak np. ulepszanie lub opracowywanie nowych metod produkcji itp.

Niezależnie jednak od przeznaczenia, organizacja pracy w laboratorjach fabrycznych zawsze sprowadzać się będzie

¹⁾ Referat wygłoszony w r. 1936 w Inst. Nauk. Org. na specjalnym kursie dla chemików.

do ustalenia optymalnych, a więc najkorzystniejszych warunków pracy.

Ustalenie tych najkorzystniejszych warunków pracy nie jest łatwe, ani proste, gdyż nie da się ująć w jakiś schemat czy formułkę, wymaga sumiennej analizy różnych czynników (jak np. rodzaj i ilość analiz, czas i dokładność wykonania, dobór personelu, koszt), jednym słowem nastęrcza kierownikowi laboratorium nielada trudności do pokonania. Z pomiędzy wielu czynników, które należy odpowiednio rozważyć przy organizacji pracy w laboratoriach przemysłowych, są jednak dwa takie, które w każdym wypadku muszą być uznane za bodaj najważniejsze; są nimi: 1) czas i 2) personel.

Sprawnie pracujące laboratorium będzie takie, które w wymaganych przebiegami fabrykacji terminach potrafi wykonać prawidłowo, przewidzianą ilość analiz kontrolnych zatrudniając do tego celu jaknajmniejszą ilość odpowiednio wyszkolonych pracowników. Wszystkie dalsze nasze rozważania będą więc zmierzały z jednej strony do skrócenia czasu wykonania analizy, z drugiej—do doboru personelu, dającego gwarancję solidnej i sprawnej pracy.

Wymogiem dyrekcji każdej fabryki jest synchronizacja pracy laboratorium fabrycznego z ruchem fabryki. Jest to więc punktem wyjścia dla organizującego laboratorium. Musi on pamiętać, że najdokładniejsza analiza surowca lub półfabrykatu, dostarczona wówczas, gdy znajdują się one już w dalszym stadium przeróbki, posiada dla kierownika ruchu co najmniej problematyczną wartość.

Musi mieć również na uwadze, że laboratorium chemiczne nie tylko spełnia kontrolę fabrykacji, lecz ma w ostatecznym celu za zadanie ulepszenie produkcji i zmniejszenie kosztów własnych—jest więc do pewnego stopnia mózgiem fabryki. Stąd wynika zasada, że laboratorium fabryczne powinno być wyodrębnione w jednostkę autonomiczną, podlegającą bezpośrednio dyrekcji technicznej, a nie któremuś z kierowników ruchu.

Dostosowanie pracy laboratorium do ruchu fabrycznego opiera się na:

- I. Dobrze odpowiednich metod analitycznych.
- II. Wyekwipowaniu i racjonalnem urządzeniu wnętrza.
- III. Tayloryzacji pracy analitycznej.
- IV. Dobrze i szkoleniu personelu.
- V. Kontroli.

Przyjrzyjmy się nieco dokładniej tym pięciu zasadniczym warunkom organizacji laboratoriów fabrycznych.

I. Dobór odpowiednich metod analitycznych.

Kontrola fabrykacji wymaga zazwyczaj częstego, periodycznego wykonywania analiz pewnego określonego typu. Są to analizy o charakterze masowym, na których wykonanie dysponuje się zwykle krótkim czasem. Często nie zależy nawet na większej dokładności. Z tego względu kierownik laboratorium musi wybierać metody proste, nieskomplikowane, ażeby wyeliminować błędy subiektywne. Szczególniej polecenia są godne takie metody pracy, w których większość czynności wykonują aparaty.

Tym się tłumaczy, że już od kilkudziesięciu lat przemysł stosuje tylko wyjątkowo metody wagowe, zastępując je metodami analizy objętościowej, kolorymetrycznej, elektrometrycznej, a w ostatnich latach metodami analizy fotometrycznej, polarograficznej i spektrograficznej.

Przy doborze metod, o ile nie są one zgóry narzucone obowiązującymi dane przedsiębiorstwo metodami konwencjonalnymi, doskonale usługi może oddać chronometraż (o czym jeszcze poniżej), przy pomocy którego można dokładnie zdać sobie sprawę ile czasu w danej metodzie zajmują czynności „samoczynne” (gotowanie, odparowywanie, suszenie itp.), na które zręczność wykonawcy ma bardzo niewielki wpływ.

II. Wyekwipowanie i racjonalizacja urządzeń i wnętrza.

Jest to temat tak obszerny, że mógłby zająć parę godzin wykładu. Z konieczności jestem więc zmuszony omówić go pobieżnie, a zainteresowanych skierować do dzieł Alfreda Behre i Polsona²⁾, które przy urządzaniu laboratoriów niewątpliwie mogą oddać usługi.

A. Rozplanowanie pomieszczeń. Do wykonywania bieżących prac powinna być przeznaczona jedna wielka sala (wyjątkowo może być ich kilka), zaopatrzona we wszelkie potrzebne instalacje (prąd, woda, gaz, para, sprężone powietrze itp.), wyciągi, wentylację itd. Natomiast mniejsze pomieszczenia przyległe mogą być przeznaczone: dla kierownika, na pokój wagowy, pokój do elektrolizy, do analizy objętościowej, na przechowywanie próbek i magazyn podręczny, zaś w dalszym planie na pomieszczenie do siarkowodorowania, zmywalnię lub inne specjalne, jak chłodnia, ciemnia itp.

B. Racjonalizacja aparatury i szkła. Zagadnienie to w ostatnim dziesięciu lat stało się dość palące. Powstała konieczność poddania krytycznej ocenie ukazujących się na rynku coraz to nowych typów aparatów i szkła ze względu na ich użyteczność i celowość. Potworzono komitety normalizacyjne, Dechema (*Deutsche Gesellschaft für chemisches Apparatewesen*) DIN (*Deutsche Industrie Normen*), Achema (*Austellung chemischer Apparatur*). Aktualne stało się zagadnienie normalizacji i standaryzacji.

Laboratoria analityczne zyskały na tym przede wszystkim szlif normalny, który pozwala na wymianę części stłuczonych, bez potrzeby kupowania całego aparatu, normalizację szkła miarowego, ujednostajnienie typów szkła, ograniczenie wielu rodzajów aparatów, służących temu samemu celowi do jednego lub paru tylko typów, usuwanie zbędnych aparatów, normalizację wielu metod analitycznych, pobierania średniej próbki i przygotowania jej do analizy i w.i.

Normalizacja aparatury i szkła jest wielkim dobrodziejstwem dla laboratoriów, nie tylko potania i upraszcza pracę, ale zaoszczędza nerwów w czasie pracy.

Jak bardzo paląca była ta sprawa świadczy fakt, że kiedy w związku z *Exposition de la Chimie* w Paryżu w r. 1934 przystąpiono do omawiania tego tematu, to się okazało np. że istnieje 59 różnych typów kaliaparatów, 23 różnych płuczek, 32 różnych chłodnic, 92 różnych aparatów do ekstrakcji i 119 różnych aparatów Kippa. Proszę sobie przypomnieć trudności i nieprzyjemności, spowodowane brakiem wzajemnego dopasowania szkła laboratoryjnego, z czem każdy chemik się spotykał. Zalety normalizacji są zresztą obustronne, zarówno dla wytwórcy jak odbiorcy. Czeska firma *Kavalier* utrzymywała przed normalizacją 950 różnych form, które dzięki normalizacji zredukowała do 265.

²⁾ Alfred Behre, *Chemische Laboratorien*, Lipsk, 1928. L. M. Polson, *Zawodskie himiczeskie laboratorii*, Moskwa, 1937.

Nie należy także zapominać, jak bardzo upraszcza się i taniej dzięki normalizacji zakup i utrzymanie magazynu.

Często sprawa racjonalizacji aparatury w laboratoriach fabrycznych bywa rozmyślnie bagatelizowana, wynika to z konserwatywności i zafobania, cech, niestety, charakterystycznych dla wielu naszych zakładów przemysłowych. Wynika to poczęści z tego, że laborant przyuczony i doskonale opanowujący jakąś metodę, lęka się zmienić ją na inną, choćby nawet prostszą i szybszą. To jednak niczym nie usprawiedliwia kierownictwa laboratorium. Istnieją całe działy chemii analitycznej (jak potencjometria, fotometria, elektroanaliza itd.) traktowane przez pracownie fabryczne z pełnym obskurantyzmem i niedowierzaniem. Jako przykład podam, że do ostatnich czasów laboratoria hut żelaznych nie chciały się przekonać do świetnej metody oznaczania siarki w stalach na drodze termicznej w piecu Marsa, mimo, iż metoda ta daje większą dokładność, wymaga znacznie krótszego czasu i jest tańsza. To samo jest dzisiaj z nowoczesną aparaturą *Holthausa* i *Seuthego* do równoczesnego oznaczania *C* i *S* w stali z jednej naważki. Czas wykonania obydwu oznaczeń wynosi 10—12 minut. Aparatury tej nie stosują nigdzie w hutach polskich. Co ciekawsze, w Rzeszy Niemieckiej, skąd aparat pochodzi, nieliczne tylko huty na nim pracują. A jednak na tym właśnie aparacie pracujemy od roku w Dziale Analitycznym Ch. I. B., otrzymując doskonale wyniki.

W tym miejscu wspomnę również o sprawie bezpieczeństwa pracy. Zagadnienie to, jak wiadomo, pierwszorzędne znaczenia dla przemysłu górniczo-hutniczego, nie mniej ważne jest również dla przemysłu chemicznego. Do sprawy tej nie należy podchodzić z przesłanek humanitarnych, lecz kalkulacyjnych. Jest rzeczą stwierdzoną, że wydajność pracy w fabrykach, w których wprowadzono odpowiednie środki zabezpieczające, wzrosła o kilkanaście, a nawet kilkadziesiąt procent — przy tym samym personelu. W pracowniach chemicznych nie można się ograniczyć li tylko do apteczek podręcznych i gaśnic. Z zagadnieniem tym wiąże się także odpowiednia wentylacja sal, stosowanie w pewnych wypadkach masek do stężonych kwasów, alkaliów i masek pyłochłonnych.

Konieczne są jeszcze odpowiednie tabliczki z instrukcjami, które winny być respektowane pod rygorem karnym.

Instytut Spraw Społecznych przystąpił w ostatnich czasach wraz z Okręgiem Warszawskim Zw. Inż. Chem. RP. do opracowania t. zw. „kart bezpieczeństwa” dla laboratoriów chemicznych, które są podzielone wedle pewnych zasad na grupy. Karty te, omawiające takie zagadnienia, jak: czystość powietrza, dygestoria, niebezpieczne materiały i odczynniki, gaz świetlny i *CO*, sole amonowe, *As₂O₃*, *AsH₃*, *Cl* i *Br*, cyjanki, eter, stały *CO₂*, *P*, *HNO₃* i *N₂O₄*, *HCl*, *H₂SO₄*, *Hg*, *Na*, *H₂S*, *NaOH*, autoklawy i aparaty ciśnieniowe, butle z gazami sprężonymi, palnik gazowy i inne—powinny bezwzględnie być znane każdemu kierownikowi laboratorium chemicznego.

Mówiąc o urządzeniu wnętrza należy jeszcze wspomnieć o magazynie. Sprawa magazynu nie jest prosta. Zasadniczo magazyn musi się dzielić na parę oddzielnych ubikacji. W oddzielnym składzie należy przechowywać kwasy mineralne stężone, przy czym musi być w nim przewidziana dobra wentylacja, podłoga betonowa ze ściekiem itp.

W osobnym składzie będzie się przechowywać chemikalia i szkło, a w końcu w osobnym pomieszczeniu urzą-

dzić należy przechowywanie próbek analizowanych. Należy podkreślić konieczność jaknajbardziej skrupulatnej segregacji i numeracji przeanalizowanych próbek.

Powinny one być przechowywane conajmniej przez ½ roku. Nadzór nad próbkami powinien mieć odpowiedzialny chemik, względnie starszy, wypróbowany laborant.

Również ważne są urządzenia do przygotowywania prób do analizy: tokarki, wiertarki, heblarki możliwie ręczne lub pneumatyczne do metali, młyny kulowe i tarczowe z sitami do węgla i t.p. powinny być utrzymywane w największej czystości i porządku i mają się zawsze znajdować w stanie gotowym do natychmiastowego użytku.

III. Tayloryzacja pracy analitycznej.

Pod słowem „tayloryzacja” rozumiemy podział czynności złożonej na ruchy elementarne, z uwzględnieniem ich racjonalnego doboru i wykonania. Zasada Taylora, pomyślana dla wielkich warsztatów mechanicznych, daje się z powodzeniem zastosować w laboratoriach, w których stale trzeba wykonywać duże ilości analiz jednego tylko typu. W laboratoriach takich udaje się prowadzić pracę seryjną w ten sposób, że przebieg danego oznaczenia dzieli się na szereg czynności prostych, które wykonywane są przez poszczególnych pracowników. Podział na czynności proste nie przedstawia większych trudności, gdyż w każdej analizie chemicznej powtarzają się pewne zasadnicze roboty, jak: ważenie, pipetowanie, gotowanie, odparowanie, suszenie, prażenie, filtrowanie itp. Przy tayloryzacji pracy analitycznej wielkie usługi oddaje nam chronometraż. Jeżeli będziemy dokładnie notować czas potrzebny do wykonania poszczególnych czynności, to się okaże, że najwięcej czasu zabierają czynności „samoczynne”, czyli takie, które nie zależą od zręczności pracownika—jak odparowanie, rozpuszczanie, strącanie, suszenie, prażenie, gotowanie, chłodzenie, natomiast znacznie mniej czasu zużywa się naogół na drugą grupę czynności, które przez chronometraż można skrócić, a więc—ważenie, wsypywanie, dopełnianie, rozcieranie, pipetowanie itp. Jak z powyższego wynika, cały wysiłek winien iść w kierunku usprawnienia aparatury i urządzeń technicznych.

Szczególną uwagę należałoby przy tym zwrócić na czynność odparowywania, gdyż pochłania ona najwięcej czasu. Chodziłoby o wynealczenie takich urządzeń, któreby wydawnie przyspieszały tę czynność, a przy tym zabezpieczały próbki przed przegrzewaniem i wypryskiwaniem.

Przykładem takiej tayloryzacji pracy jest laboratorium fabryczne T. E. S. P. w Kałuszu³⁾, którego kierownik rozpatrując chronometraż czynności serii o rozmaitej liczbie analiz i uwzględniając dwa rodzaje czynności: pierwsze—których czas nie zależy od wielkości serii (jak gotowanie, chłodzenie, odparowywanie) i drugie—których czas jest wprost proporcjonalny do ilości oznaczeń w serii (np. ważenie, zapisywanie, wsypywanie itd.) wyznaczył zależność czasu wykonania analizy od wielkości serii wzorem matematycznym:

$$T_x = (x - 1)^a + T_1$$

gdzie:

³⁾ Przemysł chem. 15, 94 (1931).

T_x —czas analizy serii złożonej z x próbek,

x —ilość próbek w serii,

a —stała charakterystyczna,

T_1 —czas analizy jednej próbki.

Powyższy wzór pozwala obliczyć z jednej strony maksymalną zdolność analityczną laboratorium w pewnym czasie,

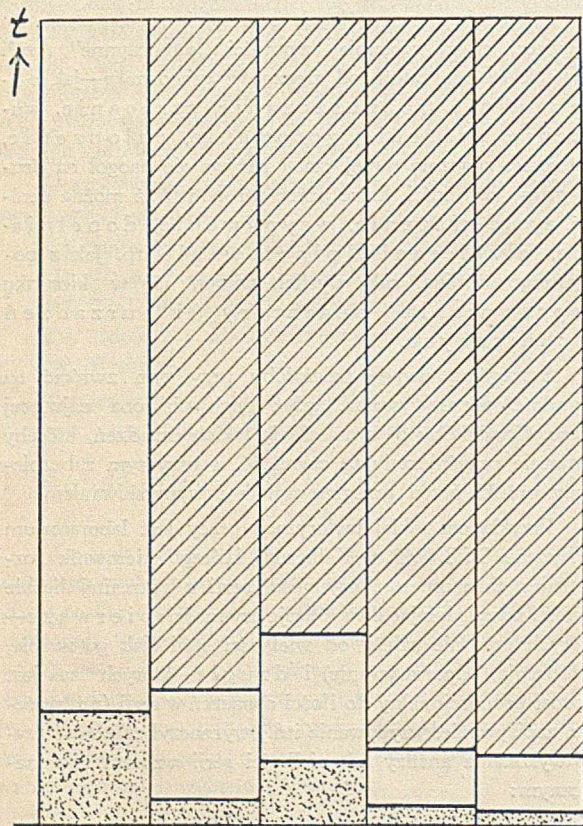
np. dla omawianego laboratorium w Kałuszu stała charakterystyczna a wynosiła przed usprawnieniem 16, zaś po usprawnieniu 8.

Naogół jednak stosunkowo rzadko udaje się z pożytkiem przeprowadzić tak dalece posuniętą tayloryzację pracy. Tym bardziej, iż nie można zamilczeć, że ten uspraw-

T A B L I C A 1.

Średni czas potrzebny do oznaczenia w stali.

Określenie	C				P				Mn				Ma				Si			
	objętość				molibden.				nadsiarcz.				Volharda				wagowa			
	D	R	S	Σ	D	R	S	Σ	D	R	S	Σ	D	R	S	Σ	D	R	S	Σ
Czynności	sekundy				sekundy				sekundy				sekundy				sekundy			
1 Dostarczenie próbki . . .	14	7	—	21	5	2	—	7	5	2	—	7	4	2	—	6	10	3	—	13
2 Naważki	16	82	—	98	6	71	—	77	7	29	—	36	7	38	—	45	10	52	—	62
3 Przebieg analizy	8	121	—	129	43	196	2478	2717	13	9	353	375	47	25	2372	2444	36	313	5853	6202
4 Pomiary (mianowanie, kolorymetrowanie itd.) . .	—	9	—	9	3	87	—	90	2	13	—	15	—	120	—	120	13	48	—	61
5 Obliczanie	2	16	—	18	2	7	—	9	—	8	—	8	1	41	—	42	—	6	—	6
6 Oddanie analizy	16	76	—	92	6	65	—	71	4	6	—	10	4	6	—	10	7	10	—	17
Suma dróg	56	—	—	—	65	—	—	—	31	—	—	—	63	—	—	—	76	—	—	—
„ rękoczynów	—	311	—	—	—	428	—	—	—	67	—	—	—	232	—	—	—	432	—	—
„ przeb. samocz.	—	—	—	—	—	—	2478	—	—	—	—	353	—	—	—	2372	—	—	—	5853
Całkowity czas	—	—	—	367	—	—	—	2971	—	—	—	451	—	—	—	2667	—	—	—	6361



Rycina 1.

znając jego a i T_1 —z drugiej strony podaje wielkość współczynnika a , charakteryzującego sprawność laboratorium. Tak

niony system pracy ukrywa w sobie jeden poważny błąd: niszczy prawie zupełnie konieczną dla ruchowego laboratorium elastyczność: nieprzewidziany wypadek w toku pracy na jakimś odcinku jest zaraz odczuwany na wszystkich pozostałych.

Taki system pracy przedstawia skomplikowaną, sztywną maszynię, w której rozluźnienie jednej nawet śrubki grozi zatrzymaniem całego biegu. Częściej zdarza się tak, że analiza surowca lub produktu gotowego wymaga szeregu oznaczeń, które mają być w tych samych lub różnych terminach oddane. W wypadkach gdy takich analiz bywa dużo, wprowadza się pracę seryjną, dzieląc analizy na poszczególne oznaczenia interpersonalnie.

Tak się dzieje np. we wszystkich niemal laboratoriach hutniczych, nawet takich, które wykonują po kilka i kilkanaście tysięcy oznaczeń ilościowych miesięcznie.

A więc analizy stali zwykłych i stopowych dzieli się np. na następujące grupy oznaczeń: 1) C i Mn—2) Ni i Co—3) Si, W i P—4) Cr, V, Mo—5) wszystkie naważki itd. a to według następujących zasad. Przydzielamy do jednej grupy albo takie pierwiastki, których oznaczenie można wykonać z tej samej naważki (np. Si i W), albo takie, przy oznaczaniu których można skoordynować poszczególne czynności (Cr, V, Mo), albo wreszcie takie, z pośród których oznaczenie jednego jest proste i szybkie (np. Mn w stalach zwykłych i poniżej 4%). Zdarza się również, że utworzenie grupy spowodowane jest pojawieniem się nowego typu jakiegoś aparatu (np. aparatu Holthaus—Seuthe do równoczesnego oznaczania C i S w stalach).

Do wykonywania oznaczeń poszczególnych grup wyznacza się jednego lub więcej pracowników, jednakże za całość analizy odpowiedzialny jest przed kierownictwem jeden tylko chemik, który pilnuje także terminu wykonania.

Zasadniczo jednak powinno się dla wszystkich analiz seryjnych, przeprowadzanych masowo, dokonywać systematycznych pomiarów chronometrażu—dają one niezbyty dowód sprawności pracy. Powinno się przy tym notować średni czas potrzebny do wykonania czynności elementarnych. Te ostatnie należy dzielić na trzy grupy: I. Czynności przebiegające samoczynnie (S).—II. Rękoczyn (R)—III. Odbyte drogi (D).

Przykład taki przedstawia nam tablica 1.

Sumaryczne wartości czasu zużytego na czynności D, R i S (tablica 1) przeniesione na wykres (rycina 1, str. 292) wykazują jasno, że drogi i rękoczyn przy analizach odgrywają rolę drugorzędą (z niewielkimi wyjątkami), oraz że przyspieszenie toku pracy da się osiągnąć przez skrócenie czynności samoczynnych, przy czym w pierwszym rzędzie należy mieć na uwadze czynności odparowania i naważania, jako te, które naogół najwięcej czasu zabierają.

Poniżej podaję jeszcze przykład szczegółowego studium czasu dla objętościowego oznaczania C w stali (tablica 2):

Tego rodzaju studia czasu dają bardzo obfity i cenny materiał. Pozwalają zorientować się dokładnie w maksymalnej wydajności aparatu oraz jego sprawności, dają wyraźne wytyczne do usunięcia względnie skrócenia zbędnych ruchów, wyznaczenia normy czasu dla danego oznaczenia itd.

I tak w połączeniu z wprowadzeniem pracy seryjnej uzyskano w jednym z laboratoriów analizy metali następujące rezultaty:

TABLICA 2.

	Naj-krótszy czas	Naj-dłuższy czas	Średni czas
	s e k u n d y		
1. Odbiór próbki do analizy	15	26	21
2. Droga do wagi	10	26	16
3. Odważenie próbki, wsypanie do łożeczki i posypanie PbO_2	50	110	82
4. Droga od aparatu do wagi i odniesienie naładowanej łożeczki	13	10	6
5. Droga do aparatu	2	3	2
6. Wprowadzenie łożeczki do rury do spalań	3	8	5
7. Spalenie wiórków	50	166	105
8. Wyjęcie łożeczki po spaleniu	3	55	11
9. Absorbpcja w ługu i odczytanie kontrakcji	5	13	9
10. Droga do stołu	1	3	2
11. Obliczenie wyniku	3	11	6
12. Wpisanie rezultatu na blankiet	53	92	76
13. Oddanie wyniku	11	21	16
	209	544	357

Z powyższego wynika, że czas jednostkowy przy pracy seryjnej skraca się cztero- do pięciokrotnie.

Jak stwierdza praktyka, najwygodniejsza z różnych względów ilość próbek w serii jest ośm próbek.

Z tablicy 1 i wykresu 1, wynika, że istnieją trzy zasadnicze grupy, na które można posegregować wszystkie czynności elementarne, związane z wykonaniem analizy chemicznej. Czynności tych jest naogół dużo i są różnego rodzaju. Każdą z nich wadno jednak zbadać z punktu widzenia usprawnienia pracy i ułatwienia kontroli wyników. I tak dla przykładu:

Naogół będzie w każdej pracowni korzystniej, ażeby w wszystkie naważki wykonywał jeden pracownik, niż żeby każdy miał dla siebie odważać. Również z punktu widzenia kontroli, będzie racjonalniej, ażeby w laboratorium analizy metali, próbki doręczał laborantom ten pracownik, który je przygotowuje do analizy w specjalnym warsztacie przez wiórkowanie, toczenie, heblowanie, miażdżenie i rozcieranie. W wypadkach, gdy terminy są krótkie, laborant winien potwierdzić w specjalnej książce datę i godzinę odbioru próbki. Także na blankiecie z wynikiem zaznacza się dokładnie w godzinach i minutach czas oddania.

TABLICA 3.

Czas w godzinach (h) wykonania analiz pojedynczych i seryjnych.

Lp	Material	Czas jednostkowy h	Czas jednostkowy dla serii z 5 próbek h	Czas jednostkowy dla serii z 10 próbek h
1	Stal zwykła (C, S, P, Mn, Si)	16—20	5—6	4—5
2	Stal stopowa (C, S, P, Mn, Si, As, Mo, V, Sn, Cu, Al, Co, Ni, W)	20—50	6—17	4—12
3	Stopy aluminium (Si, Pb, Mn, Fe, Mg, Ni)	20—30	6—10	4—6
4	Mosiądze	7—10	2,5—3	2—2,5
5	Bronzy (Cu, Pb, Zn, Fe, Al, Mn, Ni)	10—14	3—5	2,5—3,5
6	Stop łożyskowy	12—16	4—5,5	3—4

Również w sposobie obliczania często można wprowadzić uproszczenie, posilując się odpowiednio wykreslonymi nomogramami, cechowanymi krzywymi itp. Nadzwyczajnie skracają czas wypisywania analizy celowo opracowane blankiety drukowane.

Usprawnienie i dobra wydajność pracy będzie zależeć jeszcze od:

- 1) gromadzenia w miejscach wykonywania danego oznaczenia wszystkich potrzebnych przyrządów, odczynników, szkła, naczyń itp. i usuwania niepotrzebnych,
- 2) zaprowadzenia systemu częstego i szybkiego usuwania zużytego szkła, oraz sprawnego dostarczania czystego i wysuszonego—co nadzwyczajnie zaoszczędza czasu i nerwów na szukanie potrzebnego szkła,
- 3) utrzymywanie nieodzownych zapasowych części w magazynie. Odpowiednie zaopatrzenie magazynu, częsta kontrola zapasów i jego racjonalna inwentaryzacja posiada pierwszorzędne znaczenie dla kierownictwa.

IV. Dobór i szkolenie personelu.

Jak wspominałem już na wstępie, przywiązuję do tej sprawy szczególną wagę.

Wszak najbardziej nowoczesne urządzone laboratorium doskonale wyekwipowane nie spełni swego zadania, bez od-

powiednich ludzi. Dobór pracowników jest tym trudniejszy, że nie wystarczą w danym wypadku umiejętności fachowe i rutyna, bez uwzględnienia cech charakterologicznych i pewnych zdolności zawodowych. Wiemy jak zasadniczo odmiennymi typami są chemicy pracujący w ruchu lub laboratorium. Praktyka zawodowa wymaga od każdego z nich z a s a d n i c z o o d m i e n n y c h cech charakteru, usposobienia i uzdolnień. Chemik—ruchowiec powinien odznaczać się poczuciem odpowiedzialności i sprawiedliwości, posiadać pewność siebie i opanowanie, szybkość decyzji i orientacji, spostrzegawczość, takt w postępowaniu, zdolności organizacyjne no i odpowiednią aparycję.

Cechy te zapewnią mu konieczny dla ruchowca autorytet wśród robotników i pozwolą na racjonalne i sprężyste prowadzenie przedsiębiorstwa.

Diametralnie odmienne są wymagania stawiane chemikom analitykom; w danym wypadku kwestja aparycji, pewności siebie, zdolności panowania nad tłumem jest drugorzędna, a raczej bez znaczenia, gdyż r o d z a j pracy analityka czyni go odpowiedzialnym tylko za w ł a s n e czynności. Cechy pożądane, a nawet niezbędne dla dobrego analityka są: cierpliwość, dokładność, systematyczność, zamięlowanie do porządku i czystości, precyzja wykonania, staranność, sumiennosc, pamięć, spostrzegawczość i poczucie miary dokładności analitycznej. Chemik laboratoryjny będzie się odznaczał raczej usposobieniem flegmatycznym niż impulsywnym, musi być zdolny do pracy skupionej, wymagającej ciągłej uwagi, jak również umieć logicznie rozumować przy obserwowaniu reakcyj chemicznych. Poza tym, jak już wspomniałem, musimy wymagać jeszcze specjalnych u z d o l n i e ń z a w o d o w y c h, jak: wysubtelniony zmysł węchu i smaku, zdolność rozróżniania przejściowych barw, oraz pewnego rodzaju „intuicji analitycznej”, którą zresztą można w sobie wyrobić przez długoletnią praktykę. W końcu wchodzi jeszcze w grę w z g l ę d y f i z j o l o g i c z n e, jak zdrowe płuca, nogi itp. Powyższe rozważania wchodzi już właściwie w zakres studjów psychotechnicznych stosowanych od kilkunastu lat w przemyśle mechanicznym, elektrotechnicznym, automobilowym, kolejnictwie itp.

Zasadą badań psychotechnicznych są testy do badania np.: uwagi, spostrzegawczości, inteligencji praktycznej, zaradności technicznej, dokładności pracy, pamięci, zdolności logicznego myślenia, wnioskowania, rozróżniania barw, pewności ręki itp.

Kwestja psychotechnicznych badań do zawodu chemika czy to z punktu widzenia selekcji pracowników przemysłu chemicznego, czy też jako wytyczna przy wyborze zawodu dla młodzieży szkół zawodowych i wyższych, jest pierwszorzędnego znaczenia dla kraju. Niestety problem ten nie jest jeszcze u nas należycie doceniany. Co do kwalifikacji personelu laboratoryjnego kierownictwo powinno mieć dużą swobodę w wyborze. W laboratoriach fabrycznych doskonale wypełniają swe zadania laboranci „przyuczani”, mający zaledwie skończoną szkołę powszechną. Uważam jednak, że przemysł powinien w większej mierze niż dotychczas korzystać z abiturientów szkół zawodowych chemicznych. Jest to materiał doskonały, bez wygórowanych ambicj, chętny i pracowity, posiadający dostateczne ogólne przygotowanie z analizy technicznej i technologii chemicznej. Mogą być oni również z powodzeniem szkoleni na majstrów fabrycznych.

Sprawa szkolenia personelu laboratoryjnego jest równie ważna—niestety naogół nierozumiana lub traktowana egoistycznie, to znaczy ze strony korzyści i wygody przedsiębiorstwa.

A więc jeżeli się nawet przyucza poszczególnych laborantów do wykonywania części lub wszystkich prac, wchodzących w zakres kontroli ruchu, to jedynie dlatego, aby w okresie urlopowym (zwykle w lecie) mieć kadrę zastępców. Nie podchodzi się jednak do tej sprawy ze strony d o s z k a l a n i a pracowników, czy to przez skompletowanie odpowiedniej biblioteki fachowej i abonowanie periodyków, czy też przez umożliwienie im korzystania z kursów doszkalających itp.

V. Kontrola.

Kontrola pracy w laboratorium ma na celu wykazać sprawność, a tym samym wydajność pracy.

Wiąże się to z określeniem kosztów własnych czyli rentowności pracowni, czasu wykonania analizy i jej dokładności. Oczywiście dążeniem kierownika laboratorium jest uzyskanie warunków optymalnych dla przedsiębiorstwa, to jest takich, żeby przy uwzględnieniu optimum czynnika najważniejszego, w jaknajmniejszym stopniu ograniczyć pozostałe.

Najlepszy obraz wydajności pracy dają wykresy statystyczne, sporządzone w odcinkach miesięcznych dla poszczególnych rodzajów materiałów. Mogą one również służyć jako podstawowy materiał do obliczania „wskaźnika wydajności”, przeciętnego kosztu jednej analizy i innych liczb charakterystycznych dla danego laboratorium. Wskaźnik wydajności można wyliczać w postaci ilości oznaczeń ilościowych, wypadających na jednego pracownika (dzień w okresie roku czy kwartału, albo w inny sposób) przyjmując jakąś normę dla danej pracowni i notując periodycznie wahania, jakim ta norma ulega, np. według wzoru:

$$W = \frac{J_1}{J} \cdot 100$$

gdzie W —oznacza wskaźnik wydajności,

J_1 —wielkość zmienną, np. ilość oznaczeń wypadających na dzień lub miesiąc,

J —wielkość stałą dla tego samego czynnika, przyjętą w danym roku za normę.

Kierownik laboratorium nie powinien sobie lekceważyć tego rodzaju zestawień i obliczeń, które go znakomicie orientują, jak wydajna jest praca i czy wszystko jest w porządku w podległej mu pracowni.

Nie mniej ważną sprawą jest k o n t r o l a w y n i k ó w. Pomijając nawet błędy wynikające z braku opanowania metod analitycznych, możemy się spotykać z niedokładnościami, wynikającymi z błędów sugestywnych, pośpiechu, niedokładnej lub niesumiennej roboty itp. W niektórych zakładach zagranicznych, ażeby wykluczyć możliwość oddawania błędnych wyników, stosuje się metodę „dublowania” analiz. Polega to na tym, że kierownik dzieli próbkę na dwie części, opatruje je różnymi znakami i daje do analizy dwu pracownikom w pewnym odstępie czasu (np. paru godzin lub paru dni) jako materiały różne. Otrzymane zgodne wyniki z obu stron, dają istotnie pewność dobrego wykonania. Jest to jednak sposób kosztowny i nie każde przedsiębiorstwo mogłoby się na to zdobyć. Ważniej-

szą rzeczą jest, tak sędzę, wymagać od pracowników, ażeby oznaczenia wykonywali do zgodności analitycznej, to znaczy conajmniej pod wójnię (w wielu krajowych zakładach wykonuje się analizy pojedynczo, zdaje się ze względów oszczędnościowych). Wielkim ułatwieniem dla pracowników są często „wzorce”, t. zn. materiały o gwarantowanej zawartości pewnych składników. W przemyśle metalurgicznym korzysta się np. z wzorców brytyjskich, przygotowywanych przez znaną powszechnie firmę *Ridsdale & Co* w Anglii.

Nie należy jednak nigdy odstępować od zasady przeprowadzania co jakiś czas kontroli pracy analitycznej, nawet w wypadku, kiedy się dysponuje rutynowanym i godnym zaufania personelem.

Jeszcze parę słów o dokładności oznaczeń. Jak już wyżej wspomniałem, często kontrola ruchu zadawała się mniejszą dokładnością, kładąc większy nacisk na szybkość wykonania. W pewnych jednak przypadkach np. w hutnictwie, wymagane są dokładności w setnych i tysięcznych częściach procentu. Chciałbym więc podkreślić, że dokładność oznaczenia nie jest pojęciem stałym, gdyż jest zależna od:

- a) metody wykonania,
- b) od procentowej zawartości składnika w badanym materiale—(naogół przy bardzo małej lub bardzo wysokiej zawartości składnika dokładność oznaczenia jest mniejsza),
- c) od obecności składników pobocznych które mogą wpływać w znacznym stopniu na zmniejszenie dokładności wyników.

Z pojęciem „dokładności oznaczeń” wiąże się pojęcie „ślądu”. Zawartość składnika w ilości nie mieszczącej się w granicach „dokładności oznaczenia” nazywamy „ślądem”. Pojęcie „dopuszczalnego błędu” względnie „tolerancji” określa pewną umowną wielkość, która może być równa, lecz najczęściej jest większa, w żadnym wypadku jednak nie może być wielkością mniejszą od „dokładności oznaczenia”.

Laboratoria badawcze.

Jak wspomniałem na wstępie, już od lat 50, a szczególnie silnie w czasach powojennych przemysł odczuwa coraz bardziej potrzebę korzystania z pomocy laboratoriów doświadczalnych, o nastawieniu badawczym. Większe jednostki przemysłowe organizują własne pracownie badawcze i doświadczalne. Mniejsze korzystają z pomocy istniejących niezależnych zakładów tego typu. O organizacji tego typu pracowni będę miał może sposobność mówić innym razem, dzisiaj ograniczyć się tylko do scharakteryzowania mentalności chemika laboratorium kontroli ruchu a laboratorium badawczego i podkreślenia wzajemnych różnic.

Kontrola produkcji sprowadza się, jak wiadomo do sprawdzania zawartości pewnych składników w typowych fabrykacjach, półproduktach czy surowcach danego przedsiębiorstwa. System pracy wymaga właściwie ciągłego powtarzania pewnych czynności w pewnej ustalonej kolejności przy czym chodzi głównie o dokładne zachowanie zawsze tych samych warunków pracy.

Zadanie chemika laboratorium doświadczalno-badawczego jest bez porównania rozleglejsze. Dostaje on do roboty materiał o nieznanym składzie—musi więc wykonać próby wstępne dla zorientowania się, czy ma np. do czynienia z ga-

tunkiem stali nierdzewnej, węglistej, wysokomanganowej, czy jakiegokolwiek innej o niespotykanym składzie. Zależnie od rezultatu wstępnych prób ustala dopiero tok dalszego postępowania. Takie warunki pracy wymagają wysokich kwalifikacyj fachowych i dokładnej znajomości źródeł w literaturze. Zazwyczaj analityk nie ma czasu na ślęczenie w podręcznikach i musi szybko powziąć decyzję wyboru metody pracy. Można by to ująć w ten sposób:

od analityka fabrycznego wymaga się, ażeby posiadał na tyle pewność w zachowaniu tych samych zawsze warunków pracy, ażeby mógł wykonywać typowe analizy niemal że automatycznie, nawet bez konieczności większego skupienia uwagi. Najdrobniejsza czynność „obca”, wykonana niepotrzebnie, będzie wówczas niemal podświadomie sygnalizowana i będzie w porę spostrzeżona,

od analityka laboratorium doświadczalno-badawczego wymaga się ciągłego nastawienia myślowego; poza całą swą konieczną dużą rutyną i wiedzą, musi on z jednakowym napięciem myślowym kontrolować swą pracę we wszystkich stadiach od początku do końca, gdyż nawet drobna niepotrzebna czynność może mu fatalnie skomplikować cały bieg pracy.

W zakończeniu w najogólniejszych zarysach skreślę schemat organizacji pracy badawczej największego na kontynencie koncernu chemicznego, *I. G. Farbenindustrie* w Niemczech, zatrudniającego kilka tysięcy pracowników z akademickim wykształceniem i sto kilkadziesiąt tysięcy robotników.

Laboratoria *I. G.* dzielą się na trzy grupy:

- 1) analityczne, dla kontroli bieżącej gotowych wyrobów i poszczególnych części fabrykacji,
- 2) ruchowe, mające na celu ulepszenie i potaniecie wytwórczości,
- 3) badawcze, zwane również naukowymi.

Ostatnia grupa laboratoriów *I. G.* zatrudnia zwykle od 50 do 100 chemików, obok 250 do 500 niższych pracowników i ma na celu pracować wynalazczo.

Przedstawia właściwie rodzaj „fabryk wynalazczych” w których planowo współpracuje się nad tworzeniem nowych fabrykatów i metod.

Olbrzymie koszty, związane z utrzymaniem takich jednostek badawczych rozumiane są jako pewnego rodzaju składka polisy asekuracyjnej na życie, gdyż wyniki tych prac badawczych często dopiero po wielu latach mogą się opłacić, i tak:

1) synteza indyga dokonana została przez *A. d. Baeyera* w r. 1880—produkcja przemysłowa nastąpiła dopiero w r. 1900,

2) pierwsze prace nad syntezą amoniaku rozpoczął *Haber* w r. 1904, gdy uruchomienie produkcji w *Leuna* miało miejsce w r. 1916,

3) syntezę benzyny przeprowadził *C. Bergius* w r. 1913—produkcja w *Leuna* na dużą skalę nastąpiła dopiero w r. 1932.

Pewien odsetek chemików (5—10%) prowadzi badania czysto naukowo, w celu wyjaśnienia specjalnych zagadnień, stanowiących zdobycze praktyki, wyprzedzające

naukę. Tak było np. z kontaktami przy syntezie amoniaku z azotu i wodoru, licznymi katalizatorami itd.

Laboratorium badawcze dzieli się zwykle na szereg grup czy oddziałów. Kierownikowi całego laboratorium podlegają kierownicy oddziałów. Ilość pracowników w oddziale zależy od ważności problemu. Ogólne założenie pracy jest następujące: ażeby laboratoria badawcze należycie spełniać mogły swe zadania, muszą być dwa warunki spełnione:

1) musi panować „dobra atmosfera”, polegająca na stworzeniu jaknajlepszych duchowych i materialnych warunków pracy dla poszczególnych chemików,

2) wewnątrz organizacja winna tak gładko i bez tarć funkcjonować, aby była przez poszczególnych chemików aknajmniej dostrzegana.

Jednym słowem: im lepsza atmosfera, tym większa radość pracy, tym lepsza wydajność pracy.

Bo jednak najważniejszym będzie zawsze, że nie urzędzenia i organizacja, lecz człowiek stanowi wszędzie o postępie.

PRZYPISY.

- 1) Al. Behre, *Chemische Laboratorien*. Lipsk 1928.
- 2) Berl—Lunge, *Chemisch Techn. Untersuchungsmethoden*, wyd. IX, tom I (1933).
- 3) Emil Berl, *Chemische Ingenieur-Technik*, Berlin 1935, tom I.
- 4) E. Berl, R. Herbert, W. Wahling, *Nomographische Tafeln f. d. Chemische Industrie*, Berlin 1930.
- 5) Przegląd organizacji 1930 Nr. 5 *Metody statystyki pracy w laboratorium chemicznym*.
- 6) tamże 6.292 inż. J. Pfanhauser: *O taylorzacji laboratoriów chemicznych*.
- 7) tamże 6.435 inż. J. Pfanhauser i Dr J. Pfanhauserowa: *O stosowaniu badań psychotechnicznych przy doborze pracowników przemysłu chemicznego*.

- 8) tamże 7.426 inż. J. Pfanhauser: *Psychotechnika a przemysł chemiczny*.
- 9) tamże 7.425 inż. W. Olpiński: *O taylorzacji laboratoriów chemicznych*.
- 10) *Przemysł chem.* 15 294 (1931) inż. W. Olpiński: *Zzagadnień organizacji pracy laboratoriów chemicznych*.
- 11) *Stahl u. Eisen* 55. 349 (1935) *Organisation der Forschung in der chemischen Industrie*.

ZUSAMMENFASSUNG.

Organisation von Laboratorien.

Es werden folgende Themata besprochen: Einteilung und Bestimmung der Laboratorien. Festlegung der optimalen Arbeitsbedingungen. Die Hauptmomente, auf Grund deren die Arbeit von Fabriklaboratorien dem Betriebe der Fabrik angepasst werden kann. I. Die Wahl entsprechender analytischer Verfahren. II. Ausstattung und Rationalisierung der Einrichtungen und Räume. Bauplan. Normung von Glasgeräten und Apparaten. Unfallverhütungsmassregeln erhöhen die Leistungen. Sicherheitsvorschriften. III. Taylorisierung der Arbeit des Analytikers. Bestimmung der notwendigen Arbeitszeiten. Einteilung der Tätigkeiten: Wege, Handarbeit, „selbstverlaufende“ Operationen. Abreiteilung. Serienarbeit. Beispiel einer Zeitfeststellung bei der volumetrischen Kohlebestimmung in Stählen. IV. Wahl und Einübung des Personals. Charakterunterschiede bei Betriebschemikern und Analytikern. Psychotechnische Eignungsbestimmung für den Beruf als Chemiker. V. Die Kontrolle: Leistungsfähigkeit, Genauigkeit, Rentabilität der Laboratoriumsarbeit. Leistungsfähigkeitskoeffizienten und ihre Berechnung. Kontrolle der Resultate. Doppelung von Analysen und chemische Muster. Genauigkeit der Bestimmungen. Der zulässige Fehler. Die Toleranz. Der Begriff „Spuren“.—Forschungslaboratorien. Unterschiede in der Geistesverfassung von Mitarbeitern beider Typen. Organisation der Laboratoriumsarbeit in der I. G. Farbenindustrie A. G.

Wiadomości bieżące

Nouvelles du jour

Związek Chemików Polskich. Kurs sanitarno-ratowniczy P. C. K. dla chemików. Z inicjatywy Zarządu Oddziału Warsz. Zw. Chemików Polskich, zostaje zorganizowany w bieżącym miesiącu kurs sanitarno-ratowniczy Polskiego Czerwonego Krzyża, którego celem jest przysposobienie chemików do obrony przeciwgazowej oraz przygotowanie zatrudnionych w przemyśle do udzielania pomocy w nagłych wypadkach przy zatruciach w fabryce. Organizacja Kursu spoczywa w rękach chemika-medyka dr. M. Lewandowskiego i p. St. Sosińskiego.

Informacji w sprawie kursu udziela Biuro Związku Chemików Polskich, ul. *Krucza* 38 m. 4 (telefon 9-47-80)

w godz. od 9 do 15 i od 19 do 20 codziennie z wyjątkiem sobót i świąt.

Olejek z pestek moreli (aprykozy) jest coraz częściej używany jako cenna namiastka olejku migdałowego tak gorzkiego jak i słodkiego—oba bowiem gatunki można analogicznie otrzymać z odpowiednich pestek moreli. Surowiec pochodzi przeważnie z Chin. Europejscy fabrykanci sprzedają niestety surogaty jako prawdziwe olejki migdałowe.

Złoża chryzoberylu odkryto na Morawach w Merzykowie. Eksploatacja zostanie podjęta. Beryl ma służyć do wyrobu stali szlachetnych i bronzu Brünnera.

WIADOMOŚCI PRZEMYSŁU CHEMICZNEGO

ORGAN ZWIĄZKU PRZEMYSŁU CHEMICZNEGO RZECZYPOSPOLITEJ POLSKIEJ

WARSZAWA, DNIA 1 PAŹDZIERNIKA 1937 R.

POWSTANIE NOWEGO PRZEDSIĘBIORSTWA

Rozważając zagadnienia gospodarcze na tle współczesnej rzeczywistości Polski natrafia się, prędzej czy później na zagadnienie inicjatywy prywatnej. Wszyscy, poza nielicznym odłamem wyraźnie hołdującym socjalistycznej doktrynie własności społecznej, są zgodni że przyszłość gospodarcza naszego kraju, szczególnie zaś dalsze uprzemysłowienie Polski, winno być oparte na rozwoju przedsiębiorstw stanowiących prywatną polską własność i powstałych z prywatnej inicjatywy. Równocześnie jednak, rozglądając się dokoła stwierdzić można, że inicjatywa prywatna w okresie, który, zdawałoby się, sprzyja zwiększeniu i rozszerzeniu produkcji, objawia się nikle i anemicznie.

Fakt ten budzi zaniepokojenie wśród szczerych zwolenników oparcia produkcji polskiej na inicjatywie przedsiębiorcy prywatnego i, niestety, staje się dogodnym ironicznym argumentem w ustach przeciwników.

Objaw ten rodzi pytanie, czy istnieją dostateczne warunki pozagospodarcze dla powstania i pracy przedsiębiorstwa prywatnego. Analiza tych warunków daje odpowiedź raczej negatywną niestety. Nie zamierzamy jednak tutaj dawać owej analizy, wykazywać, że przeciętna rentowność przedsiębiorstwa przemysłowego niższa od stopy rynkowej, stanowisko niektórych organów prasowych etc. — nie są zachętą do podejmowania ryzyka założenia przedsiębiorstwa przemysłowego. Pragniemy tylko podnieść trudności związane z formalistyką, towarzyszącą założeniu i puszczaniu w ruch nowego przedsiębiorstwa.

Cytujemy na wstępie art. 6 Prawa Przemysłowego: „Niezależnie od ograniczeń, wynikających z niniejszego rozporządzenia, prowadzenie przemysłu podlega przepisom ustaw podatkowych, celnych, o wyłącznościach państwowych, o ochronie pracy, przepisom bezpieczeństwa, porządku i spokoju publicznego, sanitarnym, weterynaryjnym, budowlanym, ogniowym, drogowym, kolejowym, wodnym, probierczym, o kotłach parowych, wreszcie przepisom dotyczącym się osób wojskowych i cywilnych funkcjonariuszów państwowych”.

Samo wyliczenie powyższe budzi grozę w oczach jednostki, pragnącej wziąć się do założenia warsztatu przemysłowego; zapewne bliższe jego zbadanie może przekonać o przesadności obaw, a nawet wzbudzić uznanie dla wszystkich niezbędnych powołanych w nim przepisów. Jednakże uczucie bezradności powraca z chwilą zdania sobie sprawy od ilu urzędów i instancji

zależy wykonanie wszystkich przepisów powyższych. Nie jest tajemnicą, że większość urzędów naszych pracuje powolnie, a sprawa wymagająca tzn. „uzgodnienia” skazana jest na dłuższe tutaj się po biurkach.

Zamiast jednak dalszych rozważań weźmy zaczerpnięty z życia przykład. Przedsiębiorca jednostka zamierza założyć niewielką wytwórnię określonego produktu chemicznego, służącego jako używka, w kraju dotychczas niewyrabianego. Produkcja na szczęście nie podlega koncesjonowaniu, zbędne jest budowanie osobnego pomieszczenia fabrycznego. Zaczynają się jednak zwykłe trudności. Zatwierdzenie drobnych prze-róbek lokalu i instalacji trwa u właściwych władz cztery (dosłownie cztery) miesiące.

Równocześnie rodzą się u władz wątpliwości, czy dana używka, nie jest szkodliwą dla zdrowia namiastką (mimo że od szeregu lat ten sam produkt importowany — był już używany) — znowu zwłoka. Wytwórnia zmuszona jest do sprowadzenia części instalacji maszynowej z zagranicy. Procedura uzyskania ulgi celnej i przeprowadzenie odprawy celnej trwa długi szereg tygodni. Wreszcie po napisaniu stosu podań, wniesienia poważnej sumy tytułem opłat stemplowych i manipulacyjnych — przedsiębiorstwo może być zmontowane i zaczyna się nowa seria kłopotów. Angażując personel trzeba pamiętać i ściśle przestrzegać przepisy ustawodawstwa pracy i ubezpieczeń społecznych, dokonać wszelkich rejestracji etc., potem przyjdą kłopoty ustawodawstwa podatkowego, w których z góry przewidzieć należy wszelkie przyszłe trudności związane z wymiarem podatku przemysłowego i dochodowego.

Tak wygląda start drobnego przedsiębiorcy przemysłowego, przedsiębiorcy, którego środki nie pozwalają na opłacenie sztabu prawników i interwenientów. Coś musi być tutaj nie w porządku. Rozważany z osobna każdy przepis regulujący powstanie przedsiębiorstwa może wydawać się słuszny — całość wygląda monstrualnie. Musi być znaleziona droga skomasowania i uproszczenia tych przepisów, przekreślenia tych które może są potrzebne ale nie niezbędne. Konieczna jest, jeśli nie centralizacja, to przynajmniej synchronizacja pracy poszczególnych urzędów. Konieczne jest ustalenie terminów pracy tych urzędów. W przeciwnym razie nie liczmy na zagospodarowanie Polski z inicjatywą jednostek.

NOWE DZIAŁY PRODUKCJI

W dniu 24 b. m. odbyło się w Związku posiedzenie z udziałem przedstawicieli spółki Inż. J. Nowacki (Kielce, Zagłębska 41), eksploatującej pokłady siarczanu baru (szpatu ciężkiego) oraz konsumentów siarczanu baru.

Celem narady było porozumienie w sprawie lepszego wyzyskania krajowej produkcji szpatu ciężkiego i zastąpienia surowcem krajowym importu z zagranicy.

W przyjaznej i rzeczowej atmosferze ustalone zostało, że wysiłki firmy Nowacki, zmierzające do poprawy gatunku dostarczanego towaru dają coraz lepsze wyniki w zakresie oczyszczania chemicznego i mielenia.

Obecni na posiedzeniu przedstawiciele fabryk farb zadeklarowali gotowość nabywania większych ilości siarczanu baru pochodzenia polskiego. Studia nad lepszym przystosowaniem gatunku siarczanu baru polskiego do potrzeb przemysłu gumowego prowadzone będą nadal przez producenta we współpracy z firmą „Wolbrom”. Stosunkowo wysoki poziom cen siarczanu baru pochodzenia polskiego wywołany jest kosztami oczyszczania chemicznego oraz poziomem taryf kolejowych. W tej ostatniej sprawie prowadzona jest akcja, zmierzająca do obniżenia kosztów przewoźnego.

Fabryka chemiczno-farmaceutyczna R. Barcikowski S. A. w Poznaniu — uruchomiła w przeciągu ostatnich 2 lat produkcję szeregu artykułów, dotychczas w kraju zupełnie niewyrabianych.

Na pierwszym miejscu należy tutaj wymienić produkcję kwasu mlekowego i jego pochodnych; poza tym firma ta jako nowość w krajowej produkcji wypuściła na rynek lecytynę, białczan taniny, kwas kamforowy i izolowane alkaloidy pokrzyku.

KONGRES INŻYNIERÓW

W dniach 12 — 14 września r. b. odbył się we Lwowie Pierwszy Polski Kongres Inżynierów, zwołany przez Naczelną Organizację Inżynierów — pod hasłem mobilizacji energii twórczej dla gospodarczego uniezależnienia Polski.

Liczba uczestników Kongresu przekroczyła 2.000. Wygłoszono ponad 100 referatów. W ramach Kongresu odbyła się uroczystość 60-ciolecia Polskiego Towarzystwa Politechnicznego we Lwowie.

Ważniejsze referaty były wydrukowane dość wcześniej i rozesłane uczestnikom przed otwarciem Kongresu. Niektóre jednak referaty (jak np. większość tematów chemicznych) były już znane poprzednio, z okazji innych licznych w tym roku zjazdów i kongresów.

Sekcja przemysłu chemicznego obradowała produktywnie. Przewidywano szereg aktualnych zagadnień i zgłoszono rezolucję, w myśl której Kongres uważa przemysł chemiczny za podstawowy i kluczowy dla należytego wykorzystania krajowych surowców oraz dla rozwiązania trudności, wynikających z braku surowców,

których Polska nie posiada. Sekcja przemysłu chemicznego wypowiedziała się gorąco za rozwinięciem takich gałęzi wytwórczości, jak sztuczne włókna cięte, glin metaliczny i t. d., które mają w Polsce wszelkie warunki powodzenia, nie znalazły jednak dotychczas dostatecznego poparcia czynników decydujących.

Niektóre inne sekcje Kongresu były terenem wystąpień natury etatystycznej. Szereg młodszych działaczy, słabo zresztą związanych z życiem przemysłowym kraju, wystąpił z projektami wzmoczenia ingerencji państwa w działalność przemysłu.

Zapewne pod wpływem prądów płynących z zachodu i wschodu — szkicowano mało realne projekty gospodarki planowej, ugrupowania poszczególnych fabryk w ściśle określonych miejscach i t. d.

Kongres postanowił powołać specjalny organ do rozpatrzenia i opracowania zgłoszonych tez i rezolucyj. Organ ten będzie się składał z władz Naczelnej Organizacji Inżynierów oraz przewodniczących poszczególnych sekcji Kongresu.

Sama organizacja Kongresu nie była wolna od pewnych usterek. Prześliczna pogoda w czasie Kongresu i pełna serdecznej gościnności atmosfera lwowska sownie kompensowały te braki.

INFORMACJE EKSPORTOWE

Zanotowane zostały następujące zmiany przepisów celnych i reglamentacyjnych (Nr 25 „Informatora Eksportowego”).

Albania. Wprowadzenie ograniczeń przywozowych w stosunku do farb i barwników, celulozoidu, wyrobów z żywic sztucznych.

Francja. Podwyższenie ceł na żelazocyjanek potasu, sól, benzol, toluol i ksyloł.

Grecja. Określenie podatku importowego na 3% od wartości.

Portugalia. Podwyższenie ceł na smołę węglową.

Stany Zjednoczone A. P. Zniesienie opłat antidumpingowych, pobieranych przy przywozie siarczanu amonu z Belgii, Niemiec i Polski.

Włochy. Otworzenie kontyngentu bezcłowego na przywóz azotniaku do wysokości 27.000 tonn.

Firma Comptoir Commercial Italo-Egyptien w Kairze, 9 rue Tevfik, interesuje się objęciem przedstawicielstwa firm chemicznych.

KOMUNIKAT

Wobec licznych zapytań — niniejszym wyjaśniamy, że pismo „Przegląd Przemysłu Farmaceutycznego” nie jest organem ani też wyrazicielem poglądów Związku Przemysłu Chemicznego R. P. Zaznaczamy również, że szereg artykułów treści zawodowo-społecznej drukowanych w tym piśmie wyrażał poglądy niezgodne ze stanowiskiem Związku i firm do niego należących.

KRONIKA

Nowy statut Związku Przemysłu Chemicznego R. P. został przez Ministerstwo Przemysłu i Handlu zatwierdzony w dn. 24 września 1937 r., za Nr OE.III.833/8 (nr porz. 134). Statut ten, po wydrukowaniu, będzie w najbliższym czasie rozesłany członkom Związku.

Dn. 28 września r. b. do wiernych rąk Związku zostało złożone dziesiąte „pismo zapieczętowane”. Mianowicie, Sp. Akc. „Strem” złożyła pismo p. t. „Ulepszony sposób fabrykacji i rafinacji olejów kostnego i kopytkowego”.

Pismo to zostało zarejestrowane pod Nr. 10 pism zapieczętowanych, składanych w Związku Przemysłu Chemicznego R. P.

Instytut Naukowy Organizacji i Kierownictwa zawiadamia, iż organizuje dwa kursy:

1) Racjonalna kalkulacja przemysłowa i kontrola kosztów własnych — wrzesień — październik, oraz 2) Budżetowanie i kontrola budżetowa — wrzesień — październik. Celem kursów jest szerokie omówienie i dydaktyczne wskazanie skutecznych środków zwiększenia wydajności pracy oraz usprawnienie organizacji i techniki pracy.

Blizszych informacji udziela Sekretariat Instytutu, Warszawa, Mokotowska 51/53. Tel. 838-13 i 816-43.

Fabryka Wyrobów Szamotowych i Fajansowych, Sp. Akc. w Skawinie zawiadamia, iż wyrabia materiał kwasoodporny, a w szczególności pierścienie kwasoodporne dla przemysłu chemicznego; dla wież absorpcyjnych, kolumn destylacyjnych, naczyń reakcyjnych, warników, sytników, urządzeń odpylających, osadników i t. p.

Firma H. Kocznorowski, Laboratorium Czystych Preparatów Chemicznych, Sp. z o. o., którą wymieniał Związek Przemysłu Chemicznego w wydanej ostatnio książce p. t. „Wytwórczość Chemiczna w Polsce”, jako wytwórcę odczynników i wszelkich preparatów, stosowanych w pracowniach naukowych — przestała istnieć w sierpniu r. b., jako firma wytwarzająca powyższe produkty.

Zwrócił się do naszego Związku Inż. chem. Zygmunt Boritz, Lwów, ul. Jachowicza L 4, który od kilku lat zajmuje się przedstawicielstwem firm zagranicznych przeważnie importujących chemikalia farmaceutyczne oraz techniczne. Obecnie p. Inż. Z. Boritz, który jest dokładnie zorientowany w przemyśle chemicznym, pragnąłby objąć przedstawicielstwo krajowych fabryk chemicznych.

NOWE ROZPORZĄDZENIA

W Dzienniku Taryf i Zarządzeń Kolejowych Nr 39 z dnia 17 września 1937 r. ogłoszone zostały następujące zmiany w zakresie taryf kolejowych na produkty chemiczne.

Po skreśleniu dotychczasowych taryf specjalnych WF-100 i WF-101 na przewozy terpentyny surowej i rafinowanej utworzona została nowa łączna taryfa specjalna dla terpentyny surowej i oczyszczonej z jednolitymi stawkami klasy 6-tej w przewozach wagonowych. Zreformowanie taryfy na przewozy terpentyny, będące wynikiem starań Związku, pozwoli na uporządkowanie rynku terpentynowego w Polsce.

Zmieniony został p. 2 „obszar ważności” i p. 4 „Szczególne warunki stosowania w taryfie specjalnej WM-30 na przewozy stopów żelaza z poz. 1201 K. t.

W części I-B zmieniona została nomenklatura i klasyfikacja naftaliny; pozycja K. t. 264 klasyfikacja towarów otrzymała następujące nowe brzmienie:

Naftalin:

a) surowy	II	8	P2
b) surowy prasowany	II	6	P2
c) oczyszczony, destylowany, sublimowany, krystalizowany w połączeniu z wodorem, także mieszany z benzolem i spirytusem	I	5	P2

Jednocześnie wprowadzona została w życie nowa taryfa wyjątkowa p. k. — 20 na naftalin surowy i oczyszczony. Taryfa ta jednak nie objęła naftaliny surowego prasowanego, co niewątpliwie ulegnie sprostowaniu.

W Dz. Ust. Nr. 67 z dn. 17 września 1937 pod poz. 508 zostało ogłoszone Rozporządzenie Prezydenta Rzeczypospolitej, z dn. 8 września 1937 w sprawie tymczasowego wprowadzenia w życie postanowień porozumienia między Polską a Wielką Brytanią w formie not, wymienionych w Warszawie dn. 31 lipca 1937, dotyczącego zniżek celnych na szereg produktów chemicznych.

Rozporządzenie powyższe obowiązuje od dnia 20 sierpnia r. b.

W Dz. U. R. P. Nr. 65 z dn. 11 września 1937 ukazało się pod poz. 499 Rozporządzenie Ministra Przemysłu i Handlu z dn. 28 sierpnia r. b. w sprawie przepisów o materiałach kotłowych oraz o budowie kotłów parowych.

W Dzien. Urzęd. Min. Skarbu Nr. 24 z dnia 20 września 1937 r. ukazał się pod poz. 781 okólnik C. 80 Ministerstwa Skarbu z dnia 15 września r. b. L. D. IV. 22336/2/37 w sprawie nie pobierania opłaty monopolowej od spirytusu zawartego w eterze, politurach, lakierach.

Rozporządzenie powyższe obowiązuje od dn. 6 sierpnia 1937 r.

E C H A

* P. Inż. Feliks Wiślicki, Prezes Zarządu Tomaszowskiej Fabryki Sztucznego Jedwabiu, został udekorowany Złotą Odznaką Honorową Ligi Obrony Powietrznej i Przeciwigazowej.

* P. Inż. Tadeusz Zamojski, zastępca dyrektora Związku Przemysłu Chemicznego, odznaczony został Złotym Krzyżem Zasługi po raz wtóry.

CENY NIEKTÓRYCH ARTYKUŁÓW CHEMICZNYCH W/G NOTOWAN FIRM EDWARD GROŃSKI W WARSZAWIE, Srebrna 16.

	Cena w zł. za 1 kg.
Aceton	3.30
Alun chromowy	0.72
Alun krystaliczny	0.50
Antychlor krystaliczny	0.41
Biel cynkowa	0.85
Biel ołowiana	1.60
Boraks krystal.	0.85
Cerezyzna biała II gat.	1.80
Cerezyzna żółta	1.70
Chlorek magnezu	0.28
Chlorek baru	0.68
Chlorek cynku 98/100%	1.20
Chlorek wapna	0.40
Chlorek wapnia	0.28
Dwuchromian potasu	1.65
Dwuchromian sodu	1.30
Degras orygin. Stadlera Moelon I	1.30
Dekstryna biała	0.67
* Esencja octowa 80%	2.70
Emetyk	6.50
* Formalina 40%	1.65
Fosforan sodowy 3 ¹ zasadowy	0.90
Fenol krystal.	3.10
Fluorek sodu	1.80
Glukoza nieskażona	0.70
Kaolina	0.14
Kreda zwykła szlamowana	0.08
Kreda ch. cz.	0.52
Kalafonia krajowa	0.72
Kalafonia amerykańska „Hercules“ N. jasna	1.15
* Kwas octowy 30% techn.	0.95
Kwas mrówkowy	2.30
Kwas mlekowy 50%	1.30
Kwas mlekowy 80%	2.20

* Kwas fosforowy chem. czysty	2.70
* Kwas fosforowy techniczny	2.—
Kremotartar	2.60
Kwas cytrynowy	4.50
* Kwas solny techn.	0.15
Kwas winowy kryst.	4.50
Litopon 30%	0.82
Minia ołowiana 99/100%	1.30
Minia żelazna	0.40
Nadboran sodowy	3.80
Nadmanganian potasu	3.20
Naftalin	0.72
Nigrozyna wodna	7.—
Nigrozyna tłuszczowa	12.—
Olej rycynowy techniczny	1.80
Olej kostny	3.75
Olej turecki 50%	0.85
Olej turecki 80%	1.40
Oropon (bejca dla skór) niem.	1.30
Octan sodu	0.95
Ozokeryt czarny	2.—
Ozokeryt bielony	3.75
Parafina w taflach	1.15
Woda utleniona 30%	3.20
Siarka	0.32
Siarczan glinu	0.24
Siarczan żelaza	0.14
Sól szczawikowa	1.47
Sól glauberska kryst.	0.10
Sól gorzka	0.22
Sadze angielskie	1.30
Tłuszcz z wełny jasny	1.10
Tłuszcz z wełny ciemny	0.75

Ceny powyższe są cenami hurtowymi i należy rozumieć je za 1 kg loco skład Warszawa, wraz z opakowaniem; ceny za produkty oznaczone gwiazdką należy rozumieć — bez opakowania.

PRODUKTY WYTWÓRCZOŚCI KRAJOWEJ

Barwniki i półprodukty organiczne:

„PRZEMYSŁ CHEMICZNY, BO RUTA Sp. Akc.“, Łódź tel. 195-96 195-97; Warszawa, Piusa XI. 3 m. 8, tel. 8-38-78.

„WOLA KRZYSZTOPORSKA“ Fabryk. Chem. Piotrków Tryb., tel. Piotrków Tryb. 165.

ZAKŁADY CHEMICZNE W WINNICY, S. A. Winnica, poczta Henryków k/Warszawy, tel. 1-a podm. 17. Biuro sprzedaży: Inż. Oskar Gross, Łódź, Gdańska 81, tel. 186-12.

Chlorek wapna bielący:
Akc. Tow. „ELEKTRYCZNOŚĆ“, Warszawa, Czackiego 6, tel. 634-94.

Chlorek wapnia (CaCl₂):
„ZAKŁADY SOLVAY W POLSCE“, Warszawa, Czackiego 14, tel. 5-91-24.

Dwuchromian potasu i dwuchromian sodu, sól glauberska kalc:

Tow. Fabryk Portl. Cem. „WYSOKA“ Sp. Akc. Warszawa, Mazowiecka Nr. 7, fabryka w Wrzosowej, p-ta Częstochowa 4. Wyłączna sprzedaż: D/H. Maurycy Luxemburg. Warszawa, Senatorska 28/30, tel. 6 00 19.

Farmaceutyczne przetwory:
Sp. Akc. „LUDWIK SPIESS i SYN“, Warszawa, Daniłowiczowska 16, tel. Centrala-Spiess.
„Fr. KARPINSKI Spółka Akcyjna“.

Warszawa. Wolność 9, tel. 11-06-00.

Gliceryna farmaceutyczna i techniczna:

Sp. Akc. „STREM“, Warszawa, Mazowiecka 7, tel. 584-30.

Przem. Tłuszcz. „SCHICHTLEVER“ Sp. Akc., Warszawa, Nowy Zjazd 1, telefony 605-77, 605-99.

Gumowe artykuły techniczne:

Sp. Akc. „WOLBROM“, Warszawa, Leszno 15, tel. 11-06-81,

Zakł. Kauczukowe „PIASTÓW“ Sp. Akc., Warszawa, Ziela 35, tel. 533-49.

Jedwab sztuczny:

Sp. Akc. „TOMASZOWSKA FABRYKA SZTUCZNEGO JEDWABIU“, Warszawa, Wilcza 9a, tel. 875-39.

FABRYKA PRZĘDZY I TKANIN SZTUCZNYCH „CHODAKÓW“, Sp. Akc., poczta Sochaczew. Tel. Sochaczew 81.

Karbid:

Akc. Tow. „ELEKTRYCZNOŚĆ“, Warszawa, Czackiego 6, tel. 634-94.

Klej kostny i skórny:

Sp. Akc. „STREM“, Warszawa, Mazowiecka 7, tel. 584-30.

Kwaśny węglan sodowy (bicarbonat):
„ZAKŁADY SOLVAY W POLSCE“, Warszawa, Czackiego 14, tel. 591-24.

Oleina zwierzęca:
Sp. Akc. „STREM“, Warszawa, Mazowiecka 7, tel. 584-30.

Siarczek węgla:
Sp. Akc. TOMASZOWSKA FABRYKA SZTUCZNEGO JEDWABIU, Warszawa, Wilcza 9a, tel. 875-39.

Sólka i włosie wiskozowe:
Sp. Akc. TOMASZOWSKA FABRYKA SZTUCZNEGO JEDWABIU, Warszawa, Wilcza 9a, tel. 875-39.

Soda amoniakalna, krystaliczna i kaustyczna:
„ZAKŁADY SOLVAY W POLSCE“, Warszawa, Czackiego 14, tel. 591-24.

Soda kaustyczna:
Akc. Tow. „ELEKTRYCZNOŚĆ“, Warszawa, Czackiego 6, tel. 634-94.

Sól glauberska krystaliczna oraz kalcynowana, odwodniona:

„TOMASZOWSKA FABRYKA SZTUCZNEGO JEDWABIU“, Warszawa, Wilcza 9a, tel. 8-75-39.

Stearyna:
Sp. Akc. „STREM“, Warszawa, Mazowiecka 7, tel. 584-30.

Członkowie Związku Przemysłu Chemicznego otrzymują „Wiadomości Przemysłu Chemicznego“ bezpłatnie.

Redakcja i Administracja: Warszawa, Czackiego 1, telefon 510-14.

Wydawca: w imieniu Związku Przem. Chemicznego Rzplitej Polskiej — Dyrektor Związku Inż. EDMUND TREPKA

Redaktor: Inż. TADEUSZ ZAMOYSKI

Druk L. Bogusławskiego i S-ki, Świętokrzyska 11.

WIADOMOŚCI PRZEMYSŁU CHEMICZNEGO

ORGAN ZWIĄZKU PRZEMYSŁU CHEMICZNEGO RZECZYPOSPOLITEJ POLSKIEJ

WARSZAWA, DNIA 15 PAŹDZIERNIKA 1937 R.

XVII KONGRES CHEMII PRZEMYSŁOWEJ

Od dn. 26 września do 3 października r. b. obradował w Paryżu XVII Kongres Chemii Przemysłowej, zwoływany corocznie przez Towarzystwo Chemii Przemysłowej (Société de Chimie Industrielle). Kongres zeszłoroczny nie doszedł do skutku, gdyż wojna domowa w Hiszpanii przeszkodziła realizacji zwołania Kongresu do Barcelony. Zjazd więc tegoroczny obejmował dwuletni dorobek w zakresie chemii przemysłowej, co znalazło swój wyraz zarówno w dużej ilości referatów, jak w znacznej ilości uczestników Kongresu (powyżej tysiąca).

Obok prac komisyjnych, prowadzonych w 19-tu sekcjach, tegoroczny Kongres charakteryzował się kilku bardzo poważnymi referatami, wygłoszonymi bądź na plenarnych posiedzeniach, bądź na specjalnie zwołanych zebraniach. Szczególnie ciekawy był wykład znakomitego uczonego, Georges Claude'a, wygłoszony w Sorbonie.

Prelegent w niezmiernie ciekawym, ilustrowanym licznymi doświadczeniami, a z wielkim temperamentem wypowiedzianym odczyt poruszył szereg tematów, jakie go interesowały w ciągu dotychczasowej działalności technicznej. Omówił więc sprawę acetyleno-dissous, ciekłego powietrza, rzadkich gazów, rur neonowych i ostatnich postępów w zakresie zastosowania gazów do oświetlenia elektrycznego, syntezy amoniaku i związków azotowych, wreszcie wyzyskania energii termicznej mórz. Wykład zorganizowany był nie tylko staraniem Kongresu Chemii Przemysłowej, lecz również odbywającego się równocześnie kongresu inżynierskiego. Miarą zainteresowania osobą prelegenta był fakt, że na godzinę przed rozpoczęciem odczytu trudno było znaleźć miejsca w wielkim amfiteatrze Sorbony, a ukazanie się prelegenta w drzwiach sali wywołało żywiołową i długotrwałą manifestację na jego cześć. Inne wykłady wygłaszane na zebraniach plenarnych, zebrały w osobach prelegentów bardzo wybitnych działaczy przemysłowych świata chemicznego. Tak więc o przemyśle niklu mówił Anglik, Sir Robert Mond, o przemyśle koksowniczym — Belg, O. Dony-Henault, o wpływie chemii na życie współczesne — Hiszpan, J. A. de Artigas, o korozji — Austriak, Prof. W. J. Müller, o hormonach i witaminach — Anglik, I. M. Heilbronn, o sztucznych włóknach ciętych — Niemiec, Prof. W. Eller z I. G., i t. d.

Polska zgłosiła na Kongres cztery referaty: Inż. F. Wiślicki — o znaczeniu sztucznych włó-

kien z punktu widzenia ekonomicznego, Dr. B. Hepner — o nowej metodzie mikrooznaczania węgla i wodoru i o flawinach oraz purpuroflawinach, Inż. T. Zamoyski — o cechach rozwoju przemysłu chemicznego w Polsce. Polska delegacja na Kongres składała się z 4-ch osób: Inż. F. Wiślickiego, Dr. J. Landaua, Dr. H. Broniatowskiego, Inż. T. Zamoyskiego — reprezentujących Polską Akademię Umiejętności, Polskie Towarzystwo Chemiczne, Polski Narodowy Komitet Chemiczny, Centralny Związek Przemysłu Polskiego, Związek Przemysłu Chemicznego. Obok Polski, na Kongresie reprezentowane były następujące kraje: Anglia, Argentyna, Australia, Austria, Belgia, Czechosłowacja, Dania, Egipt, Hiszpania, Grecja, Japonia, Jugosławia, Kanada, Kolumbia, Litwa, Luksemburg, Marokko, Holandia, Niemcy, Norwegia, Portugalia, Rosja, Rumunia, Szwecja, Szwajcaria, Stany Zjednoczone Ameryki Północnej, Turcja, Urugwaj, Włochy. Ogółem więc Kongres zebrał 31 narodów — łącznie z Francją.

Równocześnie z Kongresem Chemii Przemysłowej odbywał się cały szereg innych chemicznych zebrań i manifestacji, jak posiedzenie Unii Międzynarodowej Chemii Czystej i Stosowanej, ogólne zebranie Maison de la Chimie, a przede wszystkim uroczystość 20-lecia istnienia Towarzystwa Chemii Przemysłowej (Société de Chimie Industrielle).

Szczególnie odświętnie obchodzona była rocznica założenia Towarzystwa Chemii Przemysłowej. Uroczyste zebranie odbyło się w wielkim amfiteatrze Maison de la Chimie w obecności Prezydenta Republiki Francuskiej i połączone zostało z powołaniem kilkunastu członków honorowych Towarzystwa najbardziej zasłużonych i najwybitniejszych chemików świata.

Wystarczy wskazać, że spośród chemików niemieckich członkostwo honorowe otrzymał Dr. Karol Bosch (obecny prezes I. G.), spośród chemików amerykańskich — Irwing Langmur (laureat Nobla): aby zdać sobie sprawę z wielkiego wyróżnienia, jakim było nadanie członkostwa honorowego. Polska jest jednym z krajów, który został wyróżniony aż dwoma nadaniami członkostwa honorowego. Dyplomy otrzymali: Prof. Dr. Wojciech Świętosławski, Minister Wyznań Religijnych i Oświecenia Publicznego za prace w dziedzinie termochemii i Inż. Feliks Wiślicki, Prezes Tomaszowskiej Fabryki Sztucznego Jedwabu, za prace w dziedzinie sztucznych włókien.

NOWE DZIAŁY PRODUKCJI

Sp. Akc. „Boruta“ w Zgierzu rozpoczęła produkcję następujących półproduktów organicznych:

ortotoluidyny, paratoluidyny, ortonitrotoluolu, paranitrotoluolu, dwuetylometaminofenolu, ortodwuchlorobenzyny, kwasu naftyloaminosulfonowego 1.8 (kwasu Peri), kwasu fenyloaminonaftalinosulfonowego 1.8 (kwasu Fenylperi), kwasu naftyloaminosulfonowego 1.5 (kwasu Laurenta), kwasu metatoluidynoortodwusulfonowego, kwasu naftyloaminodwusulfonowego 2.3.6 (kwasu amino R).

Jednocześnie Sp. Akc. „Boruta“ zawiadamia, iż może pokryć całkowicie zapotrzebowanie rynku wewnętrznego na powyższe produkty.

Śląskie Kopalnie i Cynkownie, Sp. Akc., Katowice donoszą nam, że podjęły produkcję cynku chemicznie czystego do celów laboratoryjnych w ilościach całkowicie pokrywających wewnętrzne zapotrzebowanie.

ORGANIZACJA ZAKUPÓW

Jak wiadomo, przemysł chemiczny zasadniczo różni się od przemysłu mechanicznego tym, że w przemyśle mechanicznym decydującą rolę odgrywa robocizna, w przemyśle chemicznym natomiast — surowce i materiały pędne; koszt samych surowców dosięga 50 — 75% kosztów własnych. O ile sprawa usprawnienia robocizny w przemyśle mechanicznym znalazła wyraz w licznych pracach znanych pod nazwą syst. Taylora, o tyle usprawnienie zakupu nie jest dostatecznie opracowane nie tylko w literaturze naszej, ubogiej w prace techniczne, lecz również w europejskiej, a nawet amerykańskiej. Jest rzeczą wprost niezrozumiałą, że sprawa naukowego kierownictwa, docenianego coraz głębiej w dziedzinie produkcji, nie znalazła zastosowania w tak ważnej dziedzinie jaką jest zakup w przemyśle chemicznym. Należy się przeto żywe uznanie Inż. Michałowi Bornsteinowi, znanemu ze swych licznych prac w dziedzinie naukowej gospodarki nie tylko w naszym lecz i zagranicznym piśmiennictwie, który publikuje na łamach „Przeglądu Organizacji” szereg artykułów, poświęconych sprawom organizacji zakupu. Artykuły są rozszerzeniem wykładów w Instytucie Naukowej Organizacji i oparte na wieloletniej praktyce. W pracy swej autor, po omówieniu w zarysie systemu Taylora, przedstawia całokształt organizacji zakupu, słusznie podkreślając, że racjonalny zakup nie może być oparty na t. zw. „zmyśle kupieckim” albo ocenie na oko czy węch, lecz oparty być musi na podstawie naukowej. Inż. Bornstein porusza następujące tematy. Różnica między organizacją przemysłową amerykańską, pogłębiającą jedynie ekonomię czasu, lecz marnującą w niesłychany sposób surowce — a niemiecką — pierwszorzędnie gospodarującą nie tylko surowcami lecz odpadkami różnego rodzaju (tę ostatnią sprawę poruszył autor na I-ym zjeździe inżynierów chemików w Warszawie). Definicja surowców i materiałów fabryka-

cyjnych, rozbieżność interesów między dostawcą surowców, a przetwórcią. Wykresy Gantt'a w ogóle, a w szczególności zastosowanie ich do spraw zakupu. Wykresy Sankey'a zakupu i przebiegu surowca przez przetwórcnię; ocena surowca szczególnie pochodzenia organicznego, laboratoria przystosowane do masowego wykonania analiz surowców, zapasy surowców i materiałów pędnych i pomocniczych w zależności od zdolności produkcyjnej, centralizacja czy decentralizacja zakupu w związku z wielkością przetwórci. Właściwa organizacja biura zakupu — 2 typy rodzajów i etapów wykonywanych czynności. Kwalifikacje kierownictwa wydziału zakupów, opracowanie formularzy, stosowanie systemu dziesiętnego przy zakupie licznych artykułów, terminowość dostaw, normalizacja, sprawa opakowań. Technika zakupów i t. d.

Jeżeli uwzględnimy, na jak znaczne straty narazić może fabrykę niewłaściwy zakup, to stanie się zrozumiałe, że praca Inż. M. Bornsteina zasługuje na uważne przestudiowanie, a autorowi należy się wdzięczność za podjęcie i gruntowne opracowanie leżącego dotychczas odłogiem tego ważnego tematu.

KRONIKA

W dn. 30 września r. b. odbyło się posiedzenie Zarządu Związku Przemysłu Chemicznego, na którym przyjęto w poczet członków Związku Łódzką Fabrykę Sadzy „Sadzan” w Łodzi, Pomorska 102. Postanowiono na dzień 13 listopada r. b. zwołać nadzwyczajne Walne Zgromadzenie w celu wyboru władz Związku, zgodnie z wymaganiami nowego Statutu. Wysłuchano sprawozdania z aktualnych rokowań o traktaty handlowe. Postanowiono, w myśl propozycji Dyrekcji Polskiego Radia, zorganizować serię dziesięciminutowych przemówień radiowych popularyzujących krajowy przemysł chemiczny i jego najważniejsze działy. Wyrażono zgodę na propozycję Komitetu Redacyjnego „Przeglądu Garbarsko-Technicznego”, aby dołączać do tego miesięcznika numery naszych „Wiadomości Przemysłu Chemicznego”. Ponadto przedyskutowano szereg bieżących zagadnień.

Zainteresowanie sprawami bezpieczeństwa pracy w przemyśle w ogóle, a w przemyśle chemicznym w szczególności, rośnie coraz znacznie. Jest to bowiem temat, który w jednakowym bodaj stopniu interesuje przedsiębiorcę jak inżyniera, jak wreszcie robotnika. Dlatego też Sekcja Bezpieczeństwa Pracy Związku Przemysłu Chemicznego nie ogranicza się do normalnej działalności, polegającej na opracowywaniu i ogłaszaniu instrukcyj bezpieczeństwa, zbierania się w kompetentnym acz szczupłym gronie celem omawiania nasuwających się zagadnień bezpieczeństwa — ale przystępuje obecnie do działalności na szerszym terenie.

W tym też celu zorganizowany został wstępny kurs bezpieczeństwa pracy w przemyśle chemicznym, który odbędzie się dn. 21 i 22 października r. b. o godz. 17-ej w obydwu dniach, w sali Muzeum Techniki i Przemysłu, Tamka 1

w Warszawie. Prelegentem będzie znany fachowiec w zakresie bezpieczeństwa pracy, p. Inż. Andrzej Mazurkiewicz, który mówić będzie na temat zagadnień organizacji bezpieczeństwa pracy zagranicą i u nas. Najgoręcej zachęcamy wszystkie przedsiębiorstwa chemiczne do wydelegowania na te odczyty inżynierów i chemików, interesujących się sprawami bezpieczeństwa pracy.

Pod przewodnictwem p. Viceministra K. Sołkowskiego odbyło się w Ministerstwie Przemysłu i Handlu posiedzenie, poświęcone sprawie badań nad bilansem płatniczym Polski. Badania te obecnie skoncentrowano będą w Instytucie Koniunktur Gospodarczych i Cen i prowadzone będą nowymi metodami. Kwestionariusze ankietowe zostały już rozesłane przez Instytut do pozostałych przedsiębiorstw i firm.

Sp. Akc. „Boruta“ w Zgierzu wydała broszurę przedstawiającą własności i zastosowanie wytwarzanych przez „Borutę“ przyspieszaczy i antyutleniaczy dla przemysłu gumowego.

Zakłady „Boruty“ produkują następujące przyspieszacze:

Rezinol M (merkaptobenzotiazol)

Rezinol DM (dwusiarczek merkaptobenzotiazolu)

Rezinol D (dwufenyloguanidyna)

Rezinol F (mieszanina dwusiarczku merkaptobenzotiazolu i dwufenyloguanidyny)

Rezinol DO (symetr. dwuortotoliloganidyna)

Rezinol T (dwusiarczek czterometylołtiuramu)

Rezinol B — przyspieszacz o opóźnionym działaniu

Antyutleniacz: Rezamina B (fenylo-beta-naftyloamina).

Każdy z tych środków ma swój specjalny zakres zastosowania, nie ustępując przy tym w swych własnościach preparatom pochodzenia zagranicznego. Sp. Akc. „Boruta“ posiada w opracowaniu szereg dalszych przyspieszaczy i antyutleniaczy.

Broszura „Boruty“ wyróżnia się zarówno przejrzystością tekstu jak i estetyczną formą zewnętrzną.

Koło Rodziny Urzędniczej przy Min. Przemysłu i Handlu opracowało specjalny podręcznik, zawierający szczegółowy, jasny, krótki i dokładny spis organizacji władz i urzędów ze wskazaniem ich kompetencji, oraz podający metody postępowania przy takich sprawach, jak np. przywóz i wywóz towarów, ich cenie, opłaty taryf kolejowych i portowych, załatwianie formalności dewizowych i t. p. Podręcznik ten ukaże się w najbliższym czasie, a Redakcja Informatora pragnie ożywić jego treść przez dodanie działu ogłoszeniowego.

Zwracając uwagę fabryk chemicznych na pożytek umieszczenia ogłoszeń w tym wydawnictwie, informujemy równocześnie, że deklaracje i teksty ogłoszeniowe przyjmuje „Stowarzyszenie Rodzina Urzędnicza“ — Ministerstwo Przemysłu i Handlu, Warszawa, Elektoralna 2.

NOWE ROZPORZĄDZENIA

W Dz. Ust. Nr. 70 z dnia 29 września 1937 r. pod poz. 518 ukazało się rozporządzenie Ministra Skarbu z dn. 30 sierpnia r. b. w porozumieniu z Ministrami Przemysłu i Handlu oraz Rolnictwa i Reform Rolnych w sprawie zmiany rozporządzenia z dnia 22 kwietnia 1937 r. o zniżkach celnych i zwolnieniach od cła.

W związku z powyższym ekstrakt quebrachowy (poz. 424, Uwaga) suchy nie rozpuszczający się w zimnej wodzie, sprowadzany przez porty polskie obszaru celnego będzie opłacał 60% dotych. cła normalnego.

Rozporządzenie obowiązuje od dnia 29 września 1937 r.

W Dzienniku Urzędowym Min. Skarbu Nr 22 z dn. 31 sierpnia 1937 ukazał się pod poz. 741 okólnik Min. Skarbu L. D. IV. 19698/37 z dnia 19 sierpnia 1937 r. w sprawie stosowania zniżek celnych konwencyjnych.

W Dzienniku Urzędowym Min. Skarbu Nr 22 z dn. 31 sierpnia 1937 ukazał się pod poz. 743 okólnik Min. Skarbu L. Dz. IV. 20808/3/37 z dnia 23 sierpnia r. b. w sprawie zmiany ustaleń wyniku rewizji celnej, dotyczących wagi towarów, ulegających wpływom atmosferycznym.

W tymże Dzienniku Urzędowym, pod poz. 744 ukazał się okólnik Min. Skarbu L. D. IV. 18321/3/37 z dnia 24 sierpnia r. b. w sprawie pobierania celnych opłat manipulacyjnych w przypadkach, gdy odprawa warunkowa staje się ostateczną.

W Dz. Urzęd. Min. Skarbu Nr. 25 ogłoszony został pod poz. 793 okólnik taryfikacyjny Min. Skarbu, wyjaśniający że przedzę, której poszczególne nitki są sporządzane z mieszanek różnych włókien (np. wełny i włókna sztucznego) należy clić wg. pozycji, przewidującej przedzę z takiego składnika, który podlega wyższej stawce celnej.

W „Monitorze Polskim“ Nr 195 z dn. 26 sierpnia 1937 r. ukazał się pod poz. 323 okólnik C. 72 Ministerstwa Skarbu z dnia 18 sierpnia 1937 r. L. D. IV. 20548/2/37 w sprawie odprawy celnej środków wywołujących szkodliwe skutki dla zdrowia.

W związku z tym Min. Opieki Społecznej wyjaśnia, że pozwolenie na przywóz lub wywóz, wydawane przez Ministra Opieki Społecznej i Ministra Skarbu powinny być przedkładane przez strony wyłącznie przy odprawie celnej artykułów wymienionych w okólnikach Ministerstwa Skarbu L. D. IV. 30559/2/35 (Dz. Urzęd. Min. Skarbu NN. 21, poz. 658, 35 poz. 806, 13, poz. 416 i 12, poz. 398).

Generalne pozwolenie Ministra Skarbu z dnia 30 czerwca r. b. (Dz. Urz. Nr. 17, poz. 584) na dokonywanie odpraw celnych — pozostaje w mocy.

ORJENTACYJNE CENY NIEKTÓRYCH WYTWÓROW PRZEMYSŁU CHEMICZNEGO

	Cena zł.
Aceton	330.—
Alkohol metylowy techniczny 98%	160.—
Alkohol metylowy czysty	225.—
Amoniak skroplony za 1 kg. NH ₃	1.45
Azotan amonu	100.—
Azotyn sodowy	95.—
Benzol chem. czysty (łącznie z opłatą na fundusz drogowy zł. 12)	80.—
Benzol handlowy 90%, (łącznie z opłatą na fundusz drogowy zł. 12)	75.—
Bisulfat	15.—
Boraks krystal. (franco st. odb.)	77.—
Chlor ciekły	90.—
* Chloran potasu, techn. miel.	170.—
* Chloran sodu techn.	150.—
Chlorek bielący (parytet Zabkowice)	30.60
* Chlorek cynku w proszku biały	115.—
Chlorek wapnia	17.—
Chlorobenzol	150.—
Chloroform purissimum	650.—
* Cytrynian sodowy	550.—
Dwuchromian potasu	155.—
Dwuchromian sodu	125.—
Dwufosforan sodowy (brutto za netto)	57.—
Dwuwęglan sodowy	36.—
Fenol czysty	195.—
Formalina 40%	160.—
* Gliceryna destylowana 85% (franco st. odbiorcza)	300.—
* Gliceryna farmaceutyczna 90%	345.—
Karbid (franco st. odb.)	48.—
Karbolineum	22.—
Klej kostny (brutto za netto, franco st. odbiorcza)	180.—
Klej skórny (brutto za netto franco st. odbiorcza)	
Gatunek Extra	250.—
Gatunek I	230.—
Krezol DAB4	75.—
Kwas azotowy 48°Bé za 100% HNO ₃	80.—
Kwas azotowy 40°Bé za 100% HNO ₃	66.—

Kwas azotowy tech. 36°Bé za 100% HNO ₃	61.—
Kwas azotowy chem. czysty	100.—
Kwas mrówkowy 80%	200—210.—
Kwas siarkowy 60° Bé	4.25
* Kwaśny winian sodowy	620.—
* Kwas winowy i kwas cytrynowy dla celów spożywczych krystaliczny lub mielony (franco st. odb.)	450.—
Mączka kostna odklejona 30% P ₂ O ₅ (brutto za netto)	15.—
Mączka rogowa 13/14% N (brutto za netto)	35.—
* Nadchloran potasu	150.—
* Naftalen czysty w luskach	55.—
Octan metylu	300.—
Octan ołowiu gat. I	165.—
Octan sodu kryst.	90.—
* Oleina destylowana (franco st. odb.)	225.—
Oleum 20%	12.75
Potaż kalcynowany 90/92%	110.—
Potaż żrący topiony 88/92%	135.—
Saletra potasowa	105.—
Saletra sodowa przem.	50.—
Saletra sodowa rafin.	57.—
Salmiak rafinowany	85.—
Salmiak sublimowany	150.—
Siarczan amonu kryst.	24.—
Siarczan miedzi (parytet Warszawa)	73—74.—
Siarczek sodu 60/62%	52—54.—
Smola preparowana	15.25
Soda amoniakalna	20.70
Soda żrąca (kaustyczna)	49.70
Sól glauberska krystaliczna	7.—
Stearyna (brutto za netto, franco st. odbiorcza)	210.—
Superfosfat 16% (franco st. odbiorcza)	10.75
Toluen chem. czysty	95.—
Trójfosforan sodowy (brutto za netto)	65.—
Żelatyna techn. (brutto za netto, franco st. odbiorcza)	475.—

Ceny powyższe są cenami hurtowymi i należy je rozumieć za 100 kg loco fabryka bez opakowania; ceny za produkty oznaczone gwiazdką należy rozumieć wraz z opakowaniem.

PRODUKTY WYTWÓRCZOŚCI KRAJOWEJ

Barwniki i półprodukty organiczne:
„PRZEMYSŁ CHEMICZNY, BO- RUTA Sp. Akc.”, Łódź tel. 195-96 195-97; Warszawa, Piusa XI. 3 m. 8, tel. 8-38-78.
„WOLA KRZYSZTOPORSKA” Fabr. Chem. Piotrków Tryb., tel. Piotrków Tryb. 165.
ZAKŁADY CHEMICZNE W WIN- NICY, S. A. Winnica, poczta Henryków k/Warszawy, tel. I-a podm. 17. Biuro sprzedaży: Inż. Oskar Gross. Łódź, Gdańska 81, tel. 186-12.
Chlorek wapnia bielący:
 Akc. Tow. „ELEKTRYCZNOŚĆ”, Warszawa, Czackiego 6, tel. 634-94.
Chlorek wapnia (CaCl₂):
„ZAKŁADY SOLVAY W POL- SCE”, Warszawa, Czackiego 14, tel. 5-91-24.
Dwuchromian potasu i dwuchromian sodu, sól glauberska kalc:
 Tow. Fabryk Portl. Cem. „WYSOKA” Sp. Akc. Warszawa, Mazowiecka Nr. 7, fabryka w Wrzosowej, p-ta Czestochowa 4. Wylączna sprzedaż: D/H. Maurycy Luxemburg. Warszawa, Senatorska 28/30, tel. 6 00 19.
Farmaceutyczne przetwory:
 Sp. Akc. „LUDWIK SPIESS i SYN”, Warszawa, Daniłowiczowska 16, tel. Centrala-Spiess. „Fr. KARPINSKI Spółka Akcyjna”

Warszawa. Wolność 9, tel. 11-06-00.
Gliceryna farmaceutyczna i technicz- na:
 Sp. Akc. „STREM”, Warszawa, Mazowiecka 7, tel. 584-30.
 Przem. Tłuszcz. „SCHICHT-LE- VER” Sp. Akc., Warszawa, Nowy Zjazd 1, telefony 605-77, 605-99.
Gumowe artykuły techniczne:
 Sp. Akc. „WOLBROM”, Warsza- wa, Leszno 15, tel. 11-06-81,
 Zakł. Kauczukowe „PIASTÓW” Sp. Akc., Warszawa, Złota 35, tel. 533-49
Jedwab sztuczny:
 Sp. Akc. „TOMASZOWSKA FA- BRYKA SZTUCZNEGO JEDWA- BIU”, Warszawa, Wilcza 9a, tel. 875-39.
FABRYKA PRZĘDZY I TKANIN SZTUCZNYCH „CHODAKÓW”, Sp. Akc., poczta Sochaczew. Tel. Sochaczew 81.
Karbid:
 Akc. Tow. „ELEKTRYCZNOŚĆ”, Warszawa, Czackiego 6, tel. 634-94.
Klej kostny i skórny:
 Sp. Akc. „STREM”, Warszawa, Mazowiecka 7, tel. 584-30.

Kwaśny węglan sodowy (bicarbonat):
„ZAKŁADY SOLVAY W POL- SCE”, Warszawa, Czackiego 14, tel. 5-91-24.
Oleina zwierzęca:
 Sp. Akc. „STREM”, Warszawa, Mazowiecka 7, tel. 584-30.
Siarczek węgla:
 Sp. Akc. TOMASZOWSKA FA- BRYKA SZTUCZNEGO JEDWA- BIU, Warszawa, Wilcza 9a, tel. 875-39.
Słomka i włosie wiskozowe:
 Sp. Akc. TOMASZOWSKA FA- BRYKA SZTUCZNEGO JEDWA- BIU”, Warszawa, Wilcza 9a, tel. 875-39.
Soda amoniakalna, krystaliczna i kau- styczna:
„ZAKŁADY SOLVAY W POL- SCE”, Warszawa, Czackiego 14, tel. 5-91-24.
Soda kaustyczna:
 Akc. Tow. „ELEKTRYCZNOŚĆ”, Warszawa, Czackiego 6, tel. 634-94.
Sól glauberska krystaliczna oraz kal- cynowana, odwodniona:
„TOMASZOWSKA FABRYKA SZTUCZNEGO JEDWABIU”, Warszawa, Wilcza 9a, tel. 8-75-39.
Stearyna:
 Sp. Akc. „STREM”, Warszawa Mazowiecka 7, tel. 584-30.

Członkowie Związku Przemysłu Chemicznego otrzymują „Wiadomości Przemysłu Chemicznego” bezpłatnie.

Redakcja i Administracja: Warszawa, Czackiego 1, telefon 510-14.

Wydawca: w imieniu Związku Przem. Chemicznego Rzplitej Polskiej — Dyrektor Związku Inż. EDMUND TREPKA

Redaktor: Inż. TADEUSZ ZAMOYSKI

Druk L. Bogusławskiego i S-ki, Świętokrzyska 11.