

RZECZPOSPOLITA  
POLSKA



Urząd Patentowy  
Rzeczypospolitej Polskiej

(12)

**OPIS OCHRONNY  
WZORU  
PRZEMYSŁOWEGO**

(19) **PL** (11) **22633**

(21) Numer zgłoszenia: **24232**

(51) Klasyfikacja:  
**06-01**

(22) Data zgłoszenia: **17.02.2016**

(54)

**Krzesło**

(45) O udzieleniu prawa z rejestracji ogłoszono:  
**31.08.2016 WUP 8/2016**

(73) Uprawniony z rejestracji wzoru przemysłowego:  
**POLITECHNIKA ŚLĄSKA, Gliwice, (PL)**

(72) Twórca(y) wzoru przemysłowego:  
**GROŃ KRZYSZTOF, Chorzów, (PL)**

**PL 22633**

## Opis wzoru przemysłowego

Przedmiotem wzoru przemysłowego jest krzesło przeznaczone do szerokiego zastosowania użytkowego.

Nowa i oryginalna postać krzesła przejawia się w jego oryginalnym wyglądzie, kształcie, charakterystycznym zdobnictwie oparcia krzesła.

Krzesło według wzoru przemysłowego może być wytworzone dowolną techniką, w sposób przemysłowy lub rzemieślniczy, wykonane z różnych materiałów takich jak: drewno, metal, tworzywo sztuczne, kompozyt, tkanina z tworzywa syntetycznego lub z tworzywa naturalnego. Charakteryzuje się indywidualnym kształtem oraz formą dopasowaną do siedzącej osoby. Dla stworzenia prawidłowej postawy osoby siedzącej i zapewnienia jej komfortu, istotne jest dostosowanie wysokości siedziska do ergonomicznych wymiarów osoby siedzącej, co uzyskano poprzez zamontowanie ruchomego oparcia.

Oparcie krzesła wyposażone jest w nakładki symbolizujące postać ludzką.

Przedmiot wzoru przemysłowego został uwidoczniony na załączonych ilustracjach, na których:

**Fig. 1** ilustruje krzesło w widoku z przodu,

**Fig. 2** ilustruje krzesło w widoku perspektywicznym,

**Fig. 3** ilustruje krzesło w widoku z boku,

**Fig. 4** ilustruje krzesło w widoku z tyłu,

**Fig. 5** ilustruje krzesło w widoku rzut z góry.

Krzesło składa się z oparcia i siedziska, które osadzone są na ramie przymocowanej do nóg. Krzesło wykonane jako jeden spójny element, w którym oparcie płynnie przekształca się w siedzisko wykonane z jednego arkusza wielokrotnie wygiętego materiału, na którym osadzone są ruchomo podłokietniki oraz nakładka na oparcie w postaci ludzkiego tułowia. Krawędź przednia siedziska jest odpowiednio zaokrąglona. Oparcie w części stanowiącej podparcie pleców w środkowej części jest wklęsło-wypukłe na zewnątrz i ruchomo osadzone na głównej części oparcia, co pozwala na jego regulację w zależności od potrzeb siedzącego, ponadto korzystnie oddziałują na lędźwiową część kręgosłupa. Wszystkie zewnętrzne krawędzie i rogi krzesła są zaokrąglone. Krzesło na tylnej górnej części oparcia, na wysokości łopatek posiada dwa uchwyty. Krzesło według wzoru może występować w różnych wariantach wymiarowych, które przypisane są do odpowiedniego wzrostu siedzącego, ponadto posiada ruchomą nakładkę na oparcie w postaci ludzkiego tułowia.

Krzesło według wzoru, zgodnie z załączonym materiałem ilustracyjnym posiada jednolity korpus (1), którego konstrukcja zawiera oparcie (2), siedzisko (3), do którego przymocowane są nogi (4) – przednia prawa noga z prawą tylnią nogą połączone metalowym profilem osadzonym na podłożu z wygiętym pośrodku elementem (4a) i przednia lewa noga z lewą tylnią nogą (4b) połączone metalowym profilem osadzonym na podłożu z wygiętym pośrodku elementem jak na ilustracji. Oparcie posiada ruchomą nakładkę (5) w postaci ludzkiego tułowia. Siedzisko (3) posiada zamocowane dwa ruchome podłokietniki (6). W tylnej części oparcia (2) na wysokości łopatek zamocowane są dwa uchwyty (7).

### Cechy istotne wzoru przemysłowego

Cechą istotną wzoru przemysłowego jest oryginalny wygląd krzesła z dopracowanymi szczegółami i jego kształt, gdzie krzesło stanowi jeden spójny element, wykonany z jednego arkusza materiału wielokrotnie wygiętego. Cechą istotną krzesła jest jego nowa postać, posiadająca indywidualny charakter, przejawiająca się w jego kształcie, nowej linii oraz funkcjonalności. Oparcie krzesła wzorowane na postać ludzką stanowi ruchomą nakładkę w postaci ludzkiego tułowia. Ponadto oparcie w tylnej części na wysokości łopatek zaopatrzone jest dwa pojemniki. Siedzisko posiada osadzone ruchomo podłokietniki, dopasowujące się do sylwetki i wzrostu siedzącego. Siedzisko wraz z oparciem zamocowane jest na podstawie, którą tworzą dwie poziome płozy krzesła przebiegające równoległe do jego bocznych krawędzi, na których osadzone są nogi, przednie i tylne nogi poniżej siedziska połączone są ze sobą metalowym profilem osadzonym na podłożu z wygiętym pośrodku elementem jak przedstawiono na ilustracji.

Kształt, ornamentacja, linie i kontury krzesła jak pokazano na ilustracjach.

Ilustracja wzoru

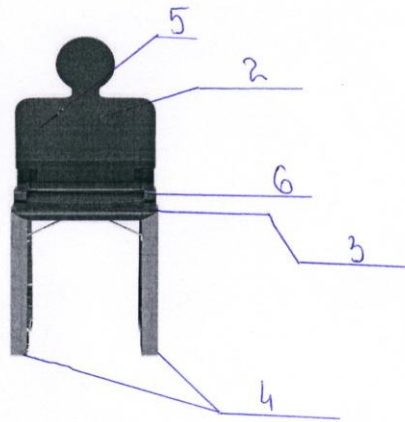


Fig.1

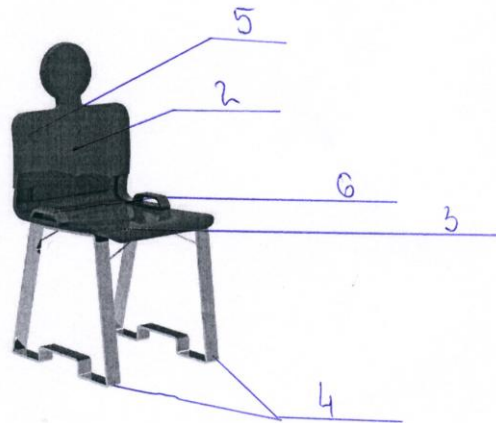


Fig.2

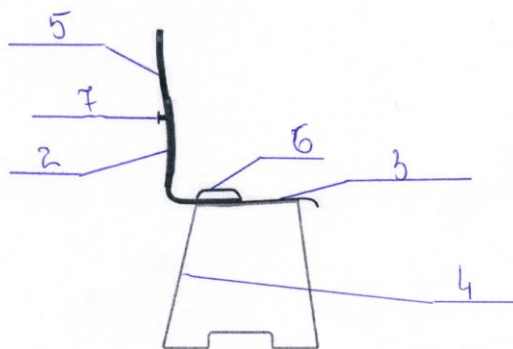


Fig.3

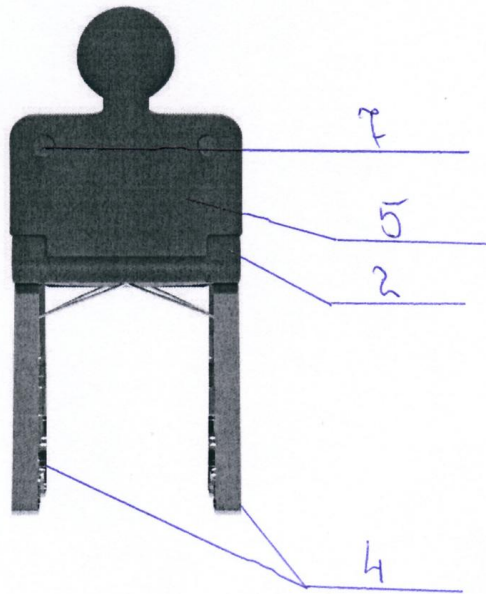


Fig.4

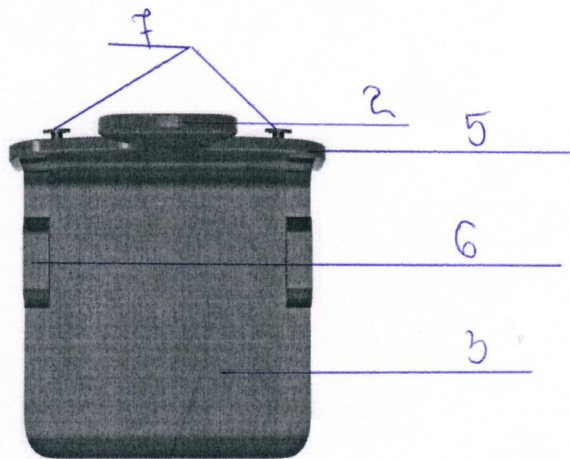


Fig.5